



RELATÓRIO CORREICIONAL

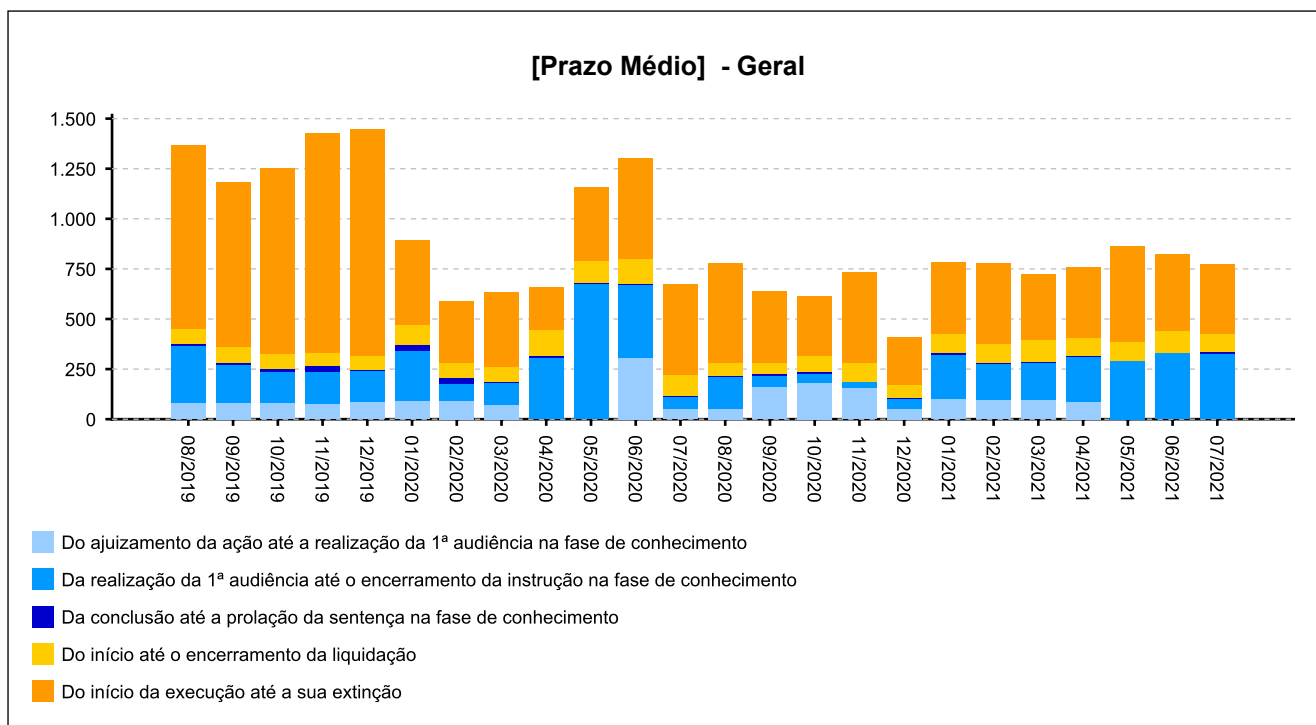
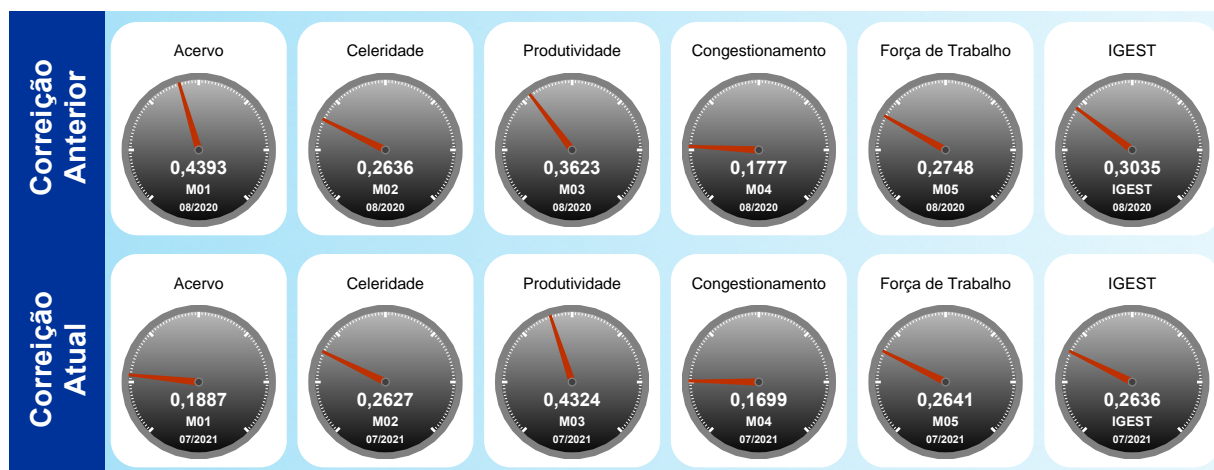
1ª VARA DO TRABALHO DE JABOTICABAL - 0029
 [1001 a 1500 processos]



Utilize o leitor de QRCode de seu smartphone ou tablet e tenha acesso ao relatório no dispositivo móvel

INFORMAÇÕES DA UNIDADE:

Lei de Criação: 6.563/78
 Data de Instalação: 19/04/1979
 Data de Instalação do PJE: 07/05/2014
 Data da Última Correição: 24/09/2020





Índice

- [1 - TITULARIDADE](#)
- [2 - JUIZES AUXILIARES E SUBSTITUTOS](#)
- [3.1 - INFORMAÇÕES FUNCIONAIS - Lotação](#)
- [3.2 - INFORMAÇÕES FUNCIONAIS - Ausências, exceto férias](#)
- [3.3 - INFORMAÇÕES FUNCIONAIS - Estagiários](#)
- [3.4 - INFORMAÇÕES FUNCIONAIS - Ações de capacitação](#)
- [4 - QUADRO SINTÉTICO - FASES PROCESSUAIS](#)
- [5 - PRAZOS MÉDIOS](#)
- [6 - MAIORES TEMPOS DE TRAMITAÇÃO](#)
- [7 - INCIDENTES PROCESSUAIS](#)
- [8 - RECURSOS](#)
- [9 - ÍNDICE NACIONAL DE GESTÃO DE DESEMPENHO DA JUSTIÇA DO TRABALHO](#)
- [10 - AFERIÇÃO DE RESULTADOS](#)
- [11 - METAS NACIONAIS](#)
- [12 - ARRECADAÇÃO](#)
- [13 - PENDENTES DE SOLUÇÃO](#)
- [14 - PAINEL DO CONHECIMENTO - DA DISTRIBUIÇÃO ATÉ 1ª AUDIÊNCIA](#)



1 - TITULARIDADE:

(fonte: e-Correição Adm e Assessoria de Apoio aos Magistrados)

[Voltar](#)

JUIZ TITULAR	TITULAR DESDE
ANDREA MARIA PFRIMER FALCAO	19/12/2017

Afastamentos:

PERÍODO	MOTIVO
18/11/2020 a 07/12/2020	FERIAS
24/12/2020 a 24/12/2020	DIA TRAB PLANTAO JUDICIARIO
25/12/2020 a 25/12/2020	DIA TRAB PLANTAO JUDICIARIO
14/07/2021 a 24/08/2021	FERIAS



2 - JUIZES AUXILIARES E SUBSTITUTOS [01/09/2020 a 17/08/2021]:

[Voltar](#)

(fonte: e-Correição Adm e Assessoria de Apoio aos Magistrados)

NOME	PERÍODO
ANDREA MARIA PFRIMER FALCAO	até 24/08/2021

Afastamentos: Não houve

NOME	PERÍODO
ANDREIA NOGUEIRA ROSSILHO DE LIMA	01/06/2021 a 13/06/2021

Afastamentos:

PERÍODO	MOTIVO
01/06/2021 a 10/06/2021	FERIAS

NOME	PERÍODO
BIANCA CABRAL DORICCI	14/07/2021 a 23/07/2021
BIANCA CABRAL DORICCI	24/07/2021 a 02/08/2021

Afastamentos: Não houve

NOME	PERÍODO
LETICIA HELENA JUIZ DE SOUZA	18/11/2020 a 07/12/2020

Afastamentos: Não houve

NOME	PERÍODO
THIAGO NOGUEIRA PAZ	12/05/2021 a 25/05/2021

Afastamentos: Não houve



3 - INFORMAÇÕES FUNCIONAIS

[Voltar](#)

3.1 - Lotação [31/07/2021]:

(fonte: e-Correição Adm e Coordenadoria de Provimento e Vacância)

NOME	CARGO	FUNÇÃO COMISSIONADA	EXERCÍCIO NA LOTAÇÃO
EDSON MENDES MARTO JUNIOR	TJA	CJ-03 DIRETOR DE SECRETARIA DE VT	19/12/2017
GILBERTO RICARDO SCATOLIN	TJA	FC-04 CALCULISTA	01/03/1999
IVAN RODRIGUES DE OLIVEIRA	TJA	FC-02 ASSISTENTE	05/06/2018
JOSE CARLOS FERREIRA	TJA	FC-04 SECRETARIO DE AUDIENCIA	16/01/2012
MAISA BORGES E SILVA	ND	-	20/09/2018
ODECIO PIMENTA CAMARGO	TJ-SEG	FC-05 ASSISTENTE DE DIRETOR DE SECRETARIA	10/08/2020
VIVIANE DELLA LIBERA CHIQUITELLI	AJA	FC-02 ASSISTENTE	07/01/2015
TOTAL DE SERVIDORES DO QUADRO			6
TOTAL DE SERVIDORES EXTRA-QUADRO			1



3 - INFORMAÇÕES FUNCIONAIS

[Voltar](#)

3.2 - Ausências, exceto férias [09/2020 a 07/2021]:
(fonte: e-Correição Adm e Coordenadoria de Provimento e Vacância)

MOTIVO	DIAS
LICENÇA PARA TRATAMENTO DA PRÓPRIA SAÚDE	14
PARTICIPAÇÃO EM CURSO MINISTRADO PELO TRT	2
PRORROGAÇÃO DE LICENÇA À GESTANTE	45
TOTAL	61



PODER JUDICIÁRIO
JUSTIÇA DO TRABALHO
TRIBUNAL REGIONAL DO TRABALHO DA 15ª REGIÃO
CORREGEDORIA REGIONAL



[Voltar](#)

3 - INFORMAÇÕES FUNCIONAIS

3.3 - Estagiários [31/07/2021]:

(fonte: e-Correição Adm e Coordenadoria de Provimento e Vacância)

Não há estagiários na unidade



3 - INFORMAÇÕES FUNCIONAIS

[Voltar](#)

3.4 - Ações de capacitação [09/2020 a 07/2021]: (fonte: e-Correição Adm e Escola Judicial)

JUIZES	HORAS
ANDREA MARIA PFRIMER FALCAO	30
ANDREA MARIA PFRIMER FALCAO	30

SERVIDORES	HORAS
GILBERTO RICARDO SCATOLIN	2
ODECIO PIMENTA CAMARGO	35



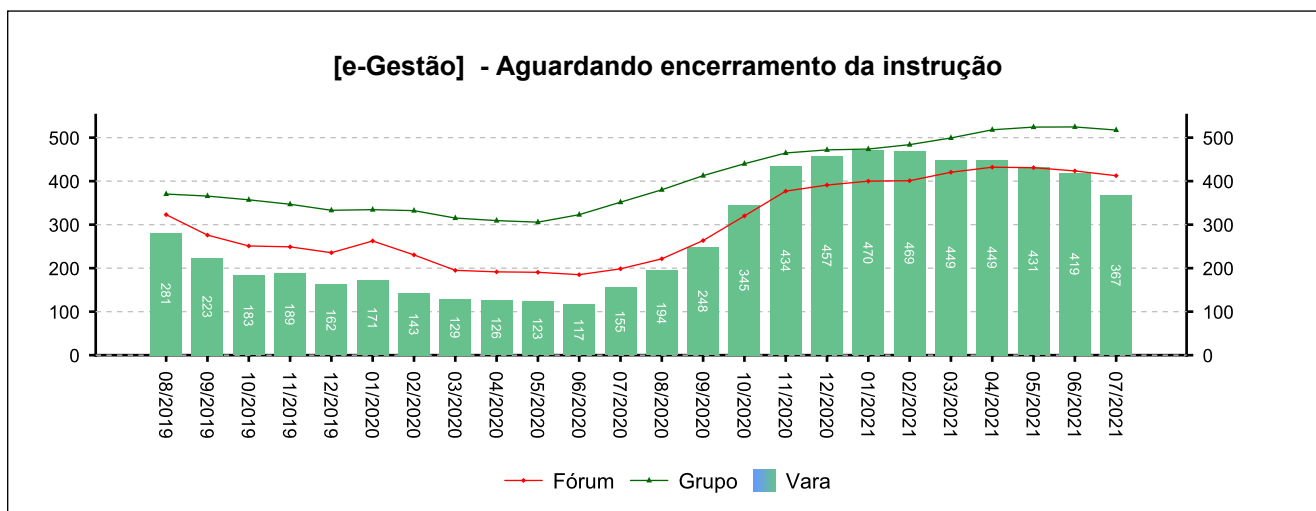
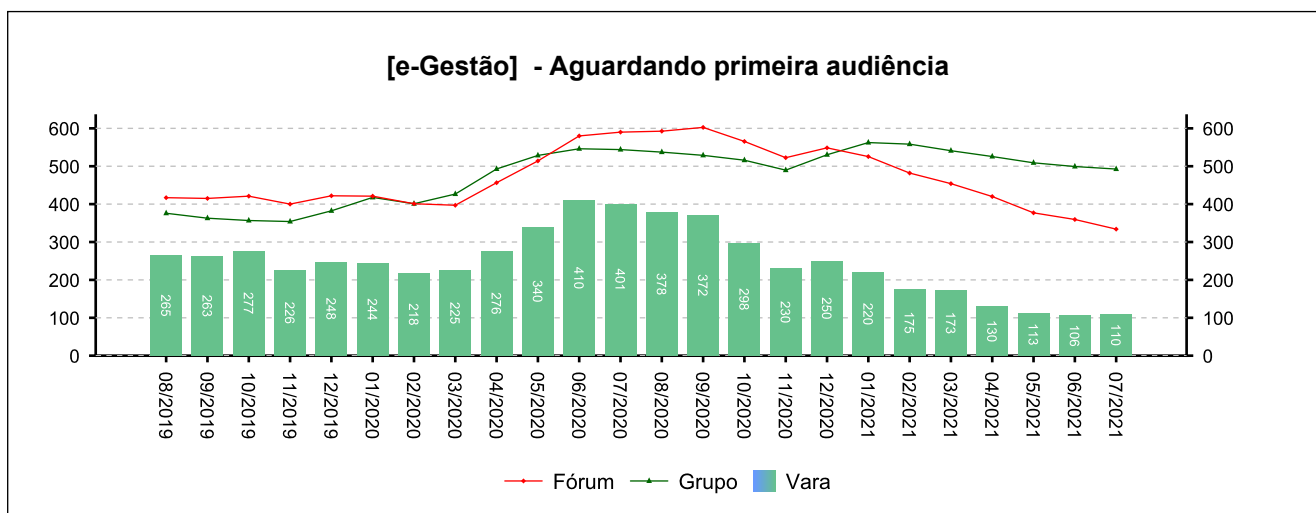
4 - QUADRO SINTÉTICO - FASES PROCESSUAIS

(fonte: e-Gestão e IGEST)

4.1 - Fase de Conhecimento

SITUAÇÃO	QTDE	MÉD. GRP	MÉD. FRM
Aguardando primeira audiência	110	493	334
Aguardando encerramento da instrução	367	517	412
Aguardando prolação de sentença	59	49	60
Aguardando cumprimento de acordo	156	266	154
Solucionados pendentes de finalização na fase	1.058	908	1.028
Pendentes de finalização	1.750	2.233	1.988

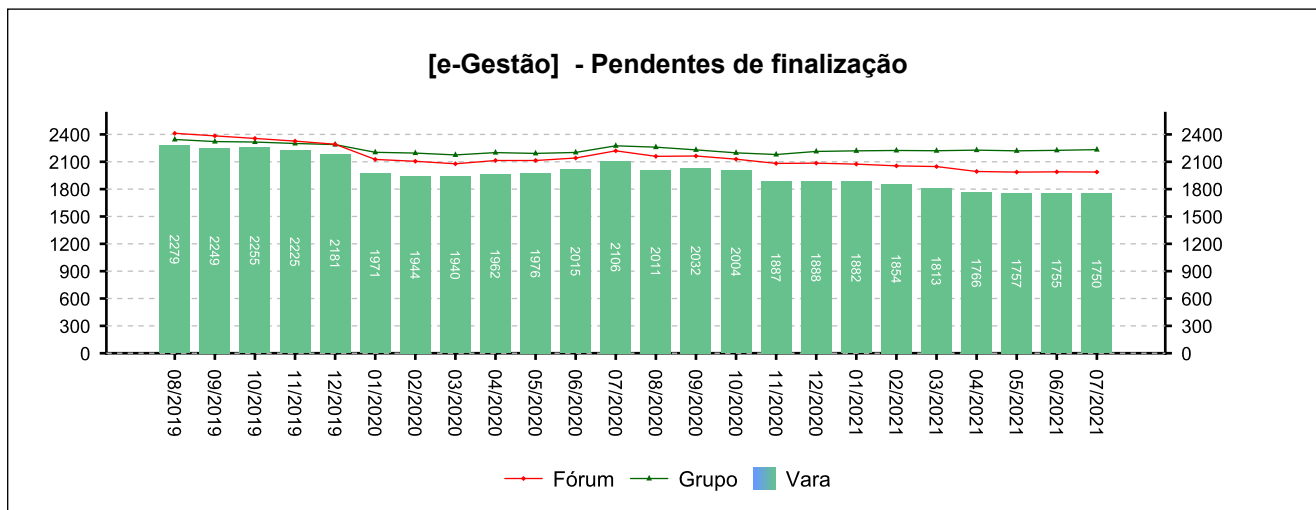
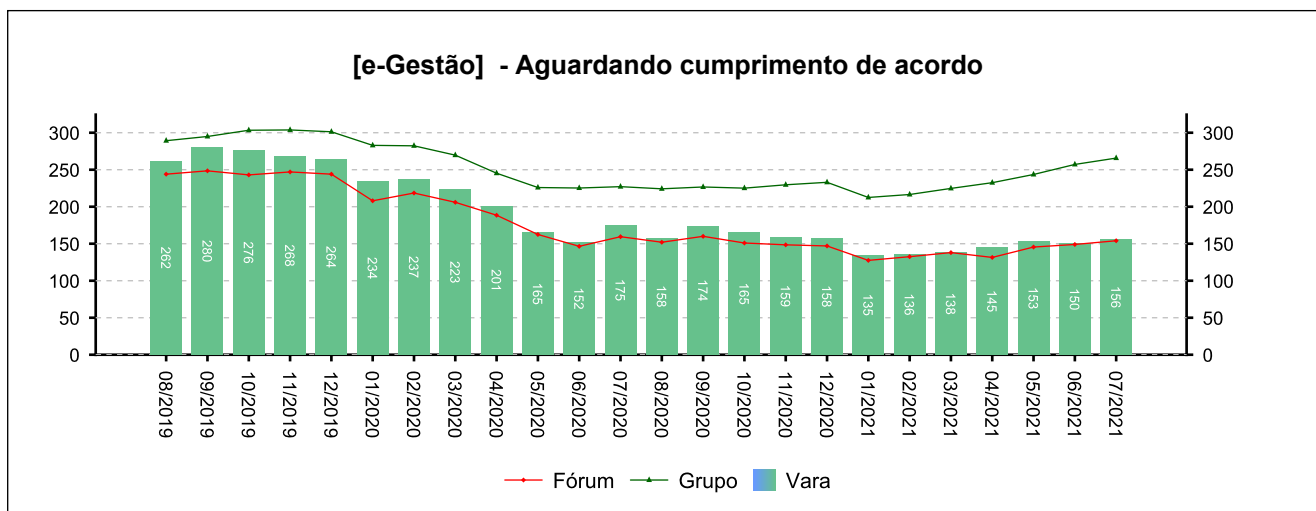
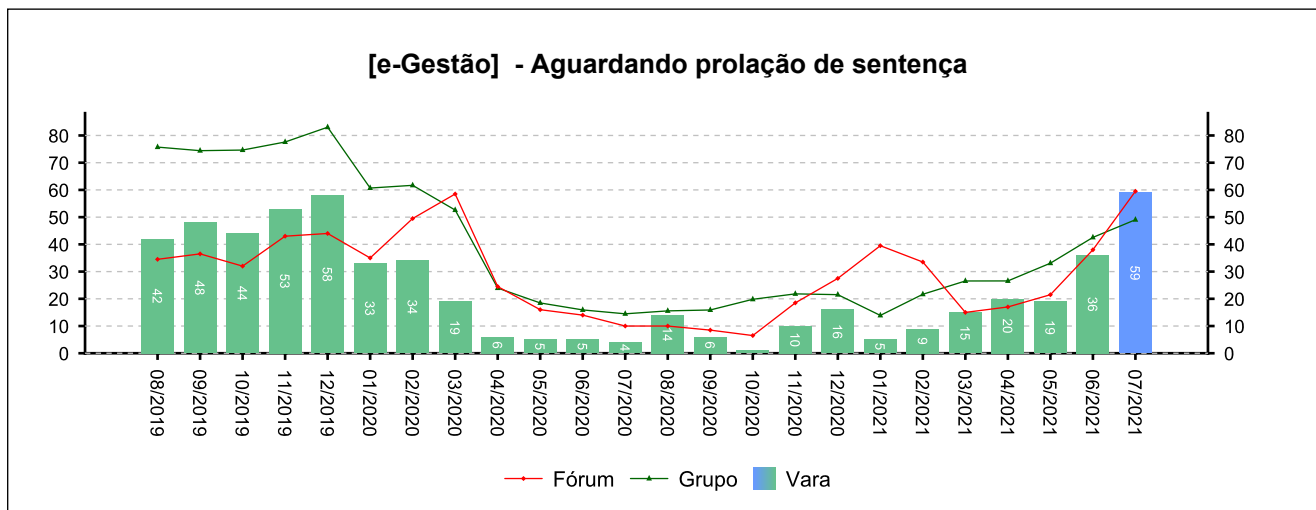
Período: 09/2020 a 07/2021



4 - QUADRO SINTÉTICO - FASES PROCESSUAIS

(fonte: e-Gestão e IGEST)

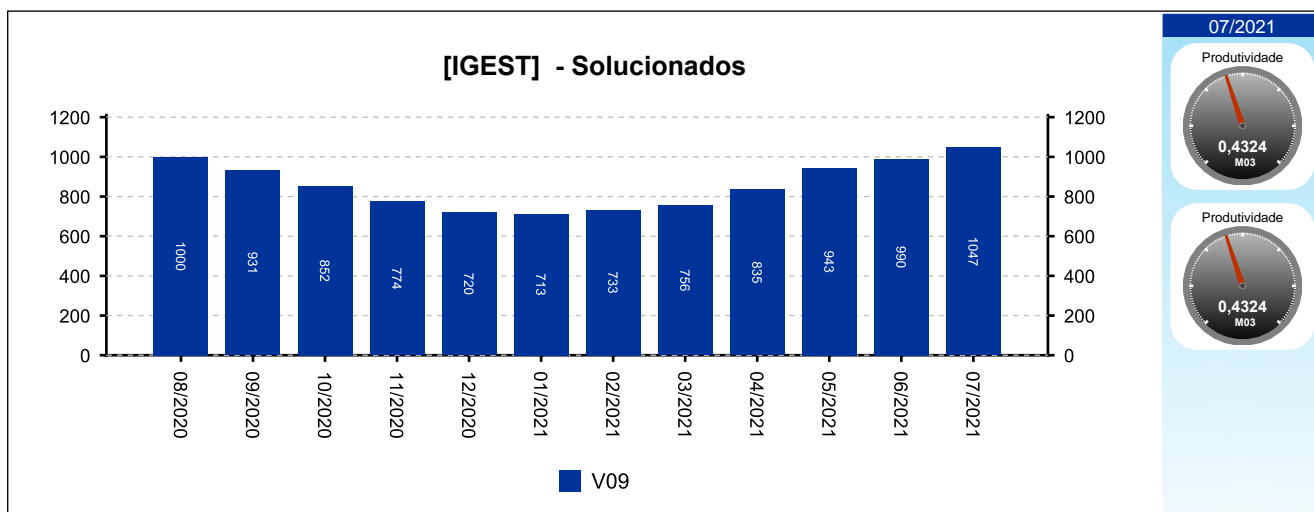
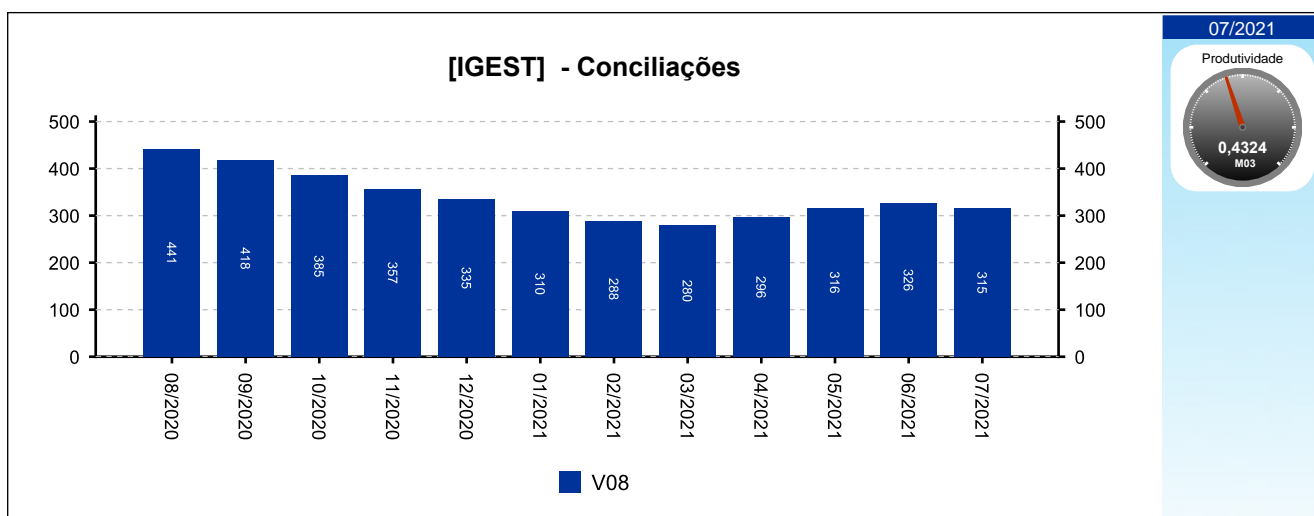
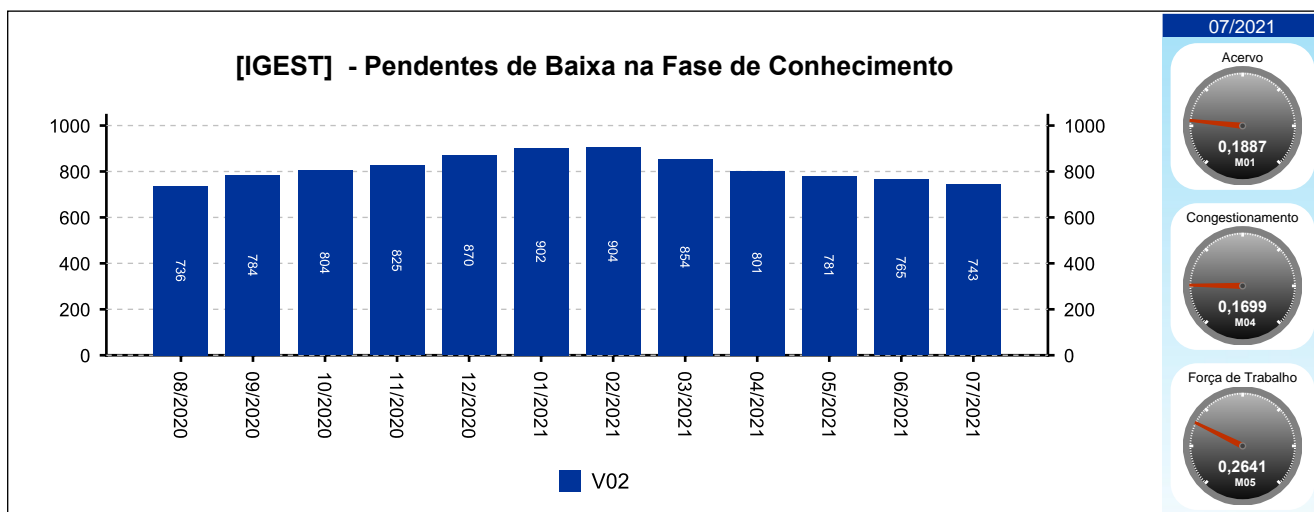
4.1 - Fase de Conhecimento



4 - QUADRO SINTÉTICO - FASES PROCESSUAIS

(fonte: e-Gestão e IGEST)

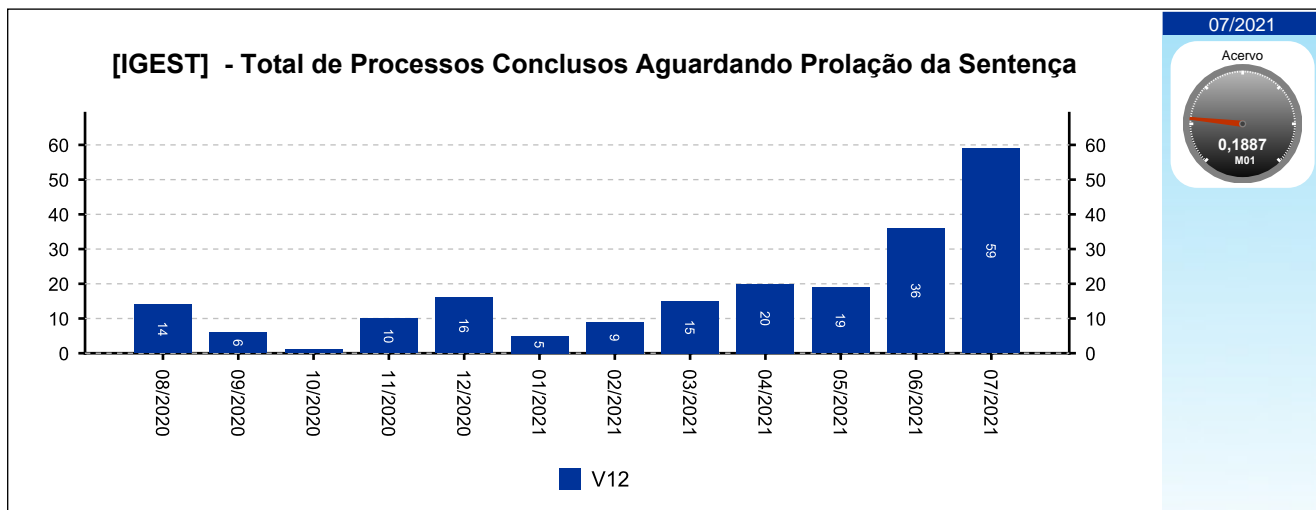
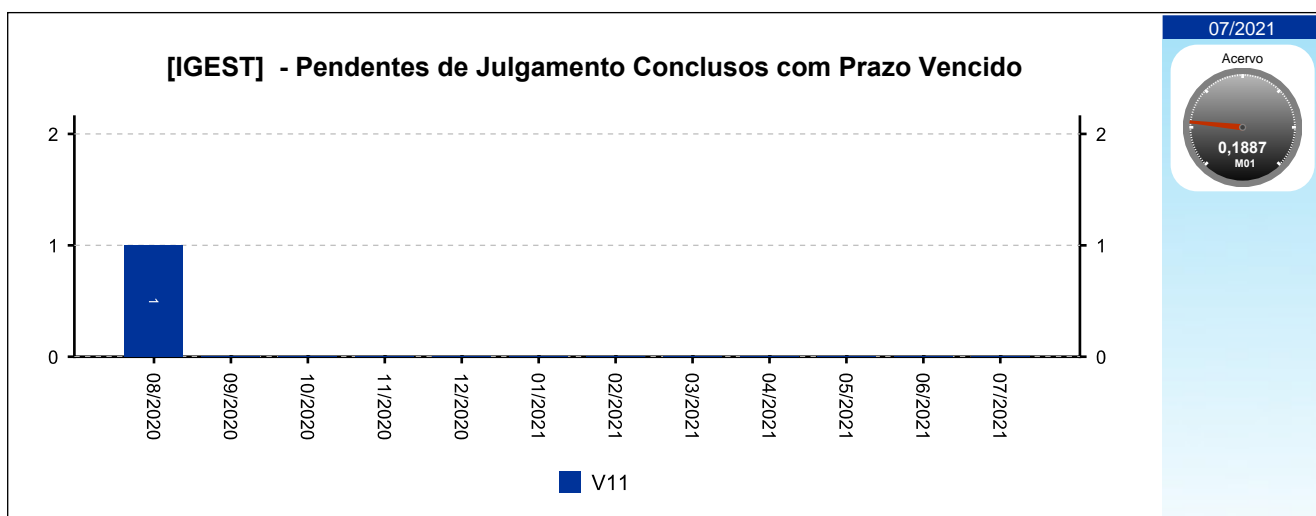
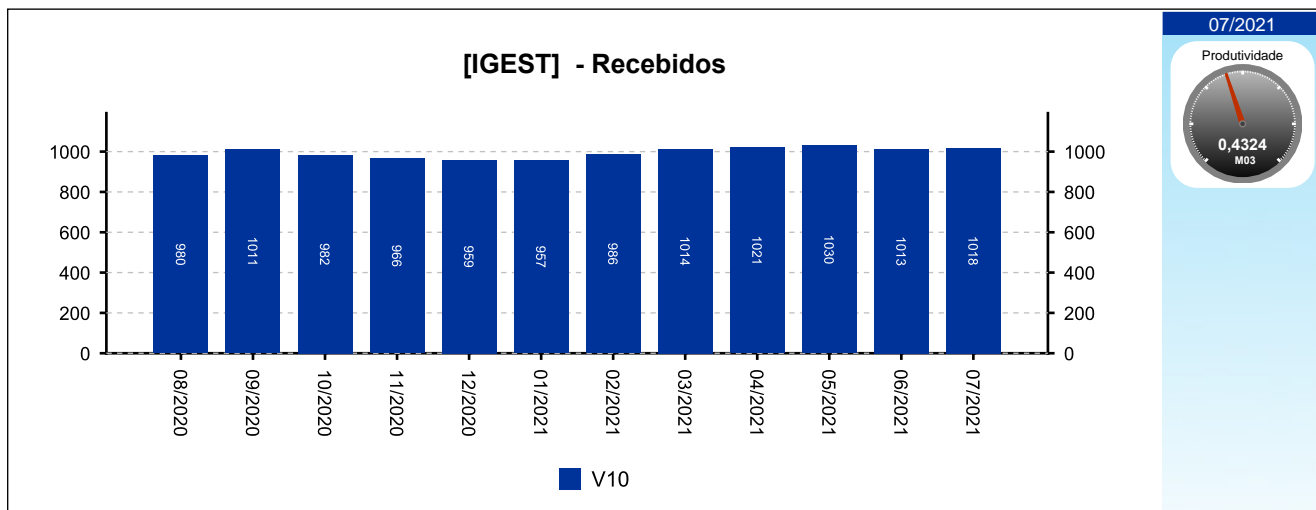
4.1 - Fase de Conhecimento



4 - QUADRO SINTÉTICO - FASES PROCESSUAIS

(fonte: e-Gestão e IGEST)

4.1 - Fase de Conhecimento

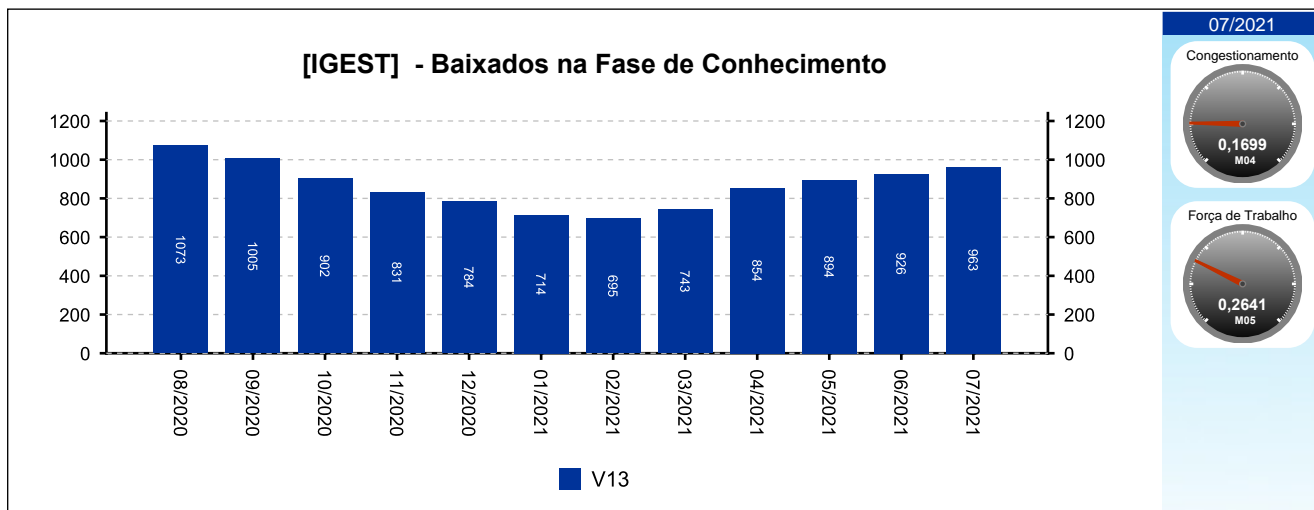




4 - QUADRO SINTÉTICO - FASES PROCESSUAIS

(fonte: e-Gestão e IGEST)

4.1 - Fase de Conhecimento





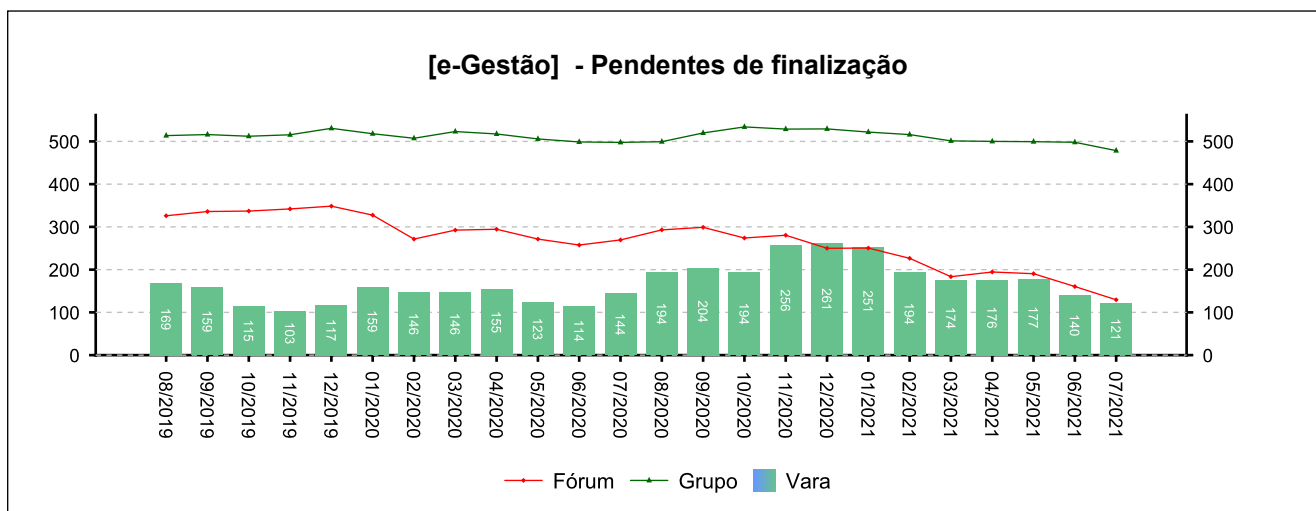
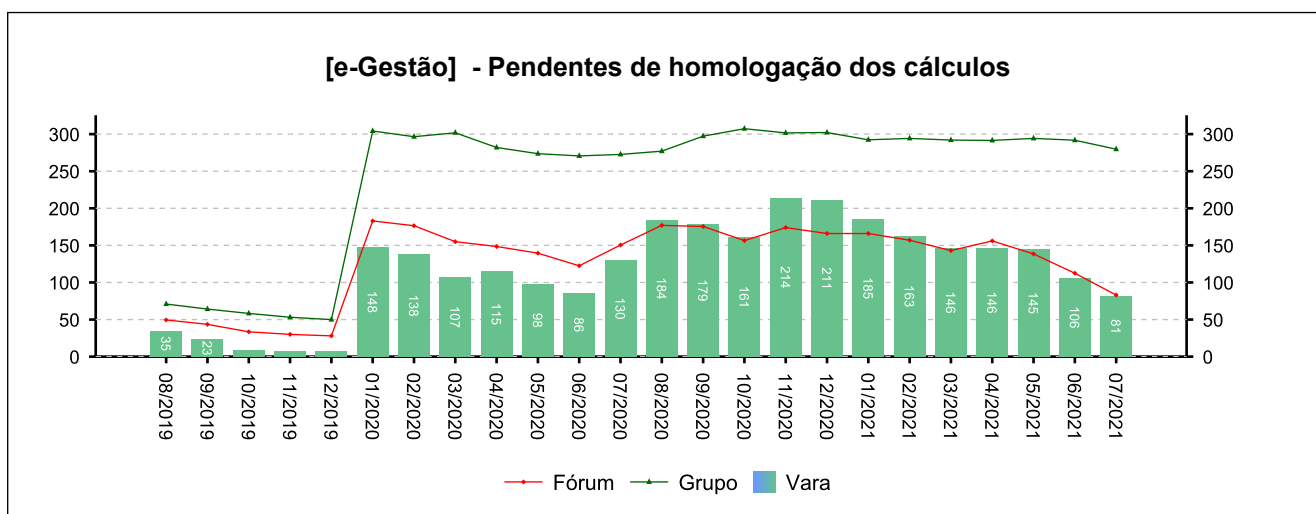
4 - QUADRO SINTÉTICO - FASES PROCESSUAIS

(fonte: e-Gestão e IGEST)

4.2 - Fase de Liquidação

SITUAÇÃO	QTDE	MÉD. GRP	MÉD. FRM
Pendentes de homologação dos cálculos	81	280	83
Liquidados pendentes de finalização na fase	40	199	46
Pendentes de finalização	121	478	130

Período: 09/2020 a 07/2021

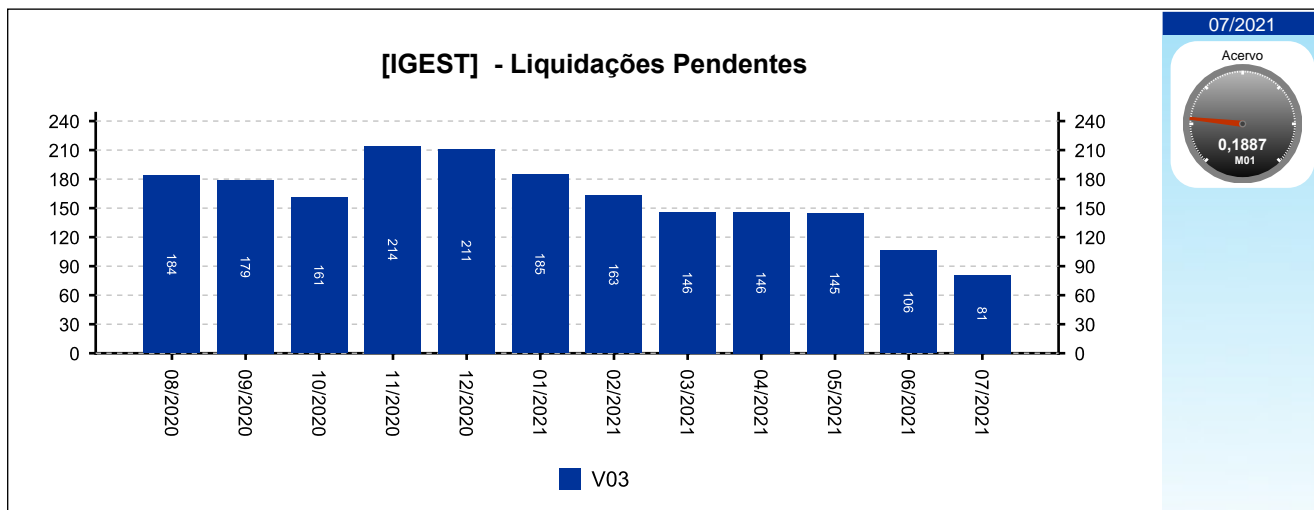




4 - QUADRO SINTÉTICO - FASES PROCESSUAIS

(fonte: e-Gestão e IGEST)

4.2 - Fase de Liquidação





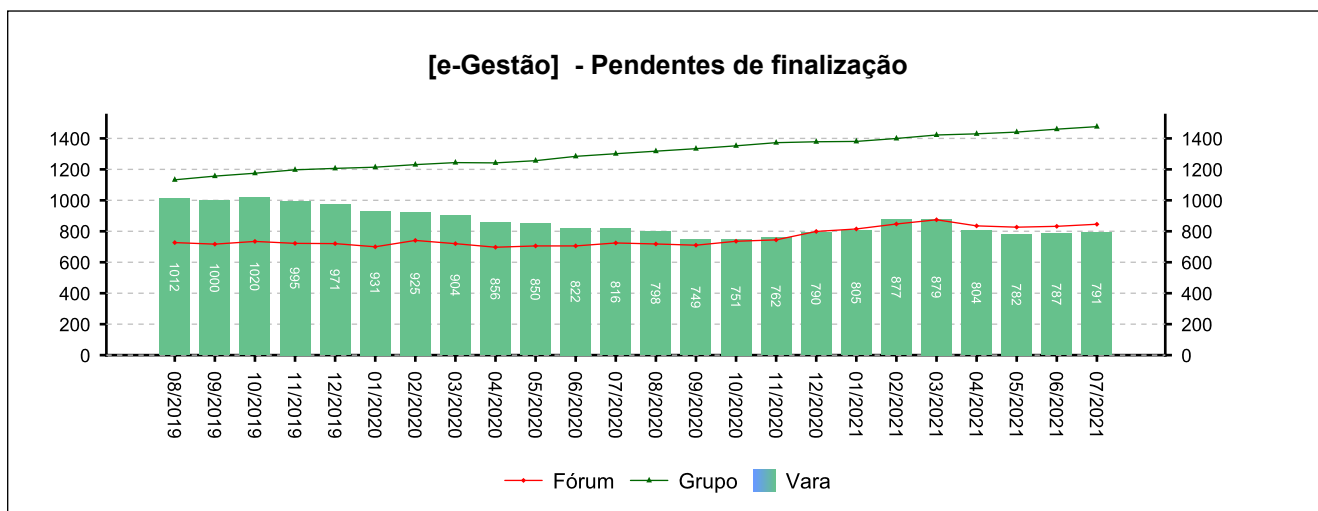
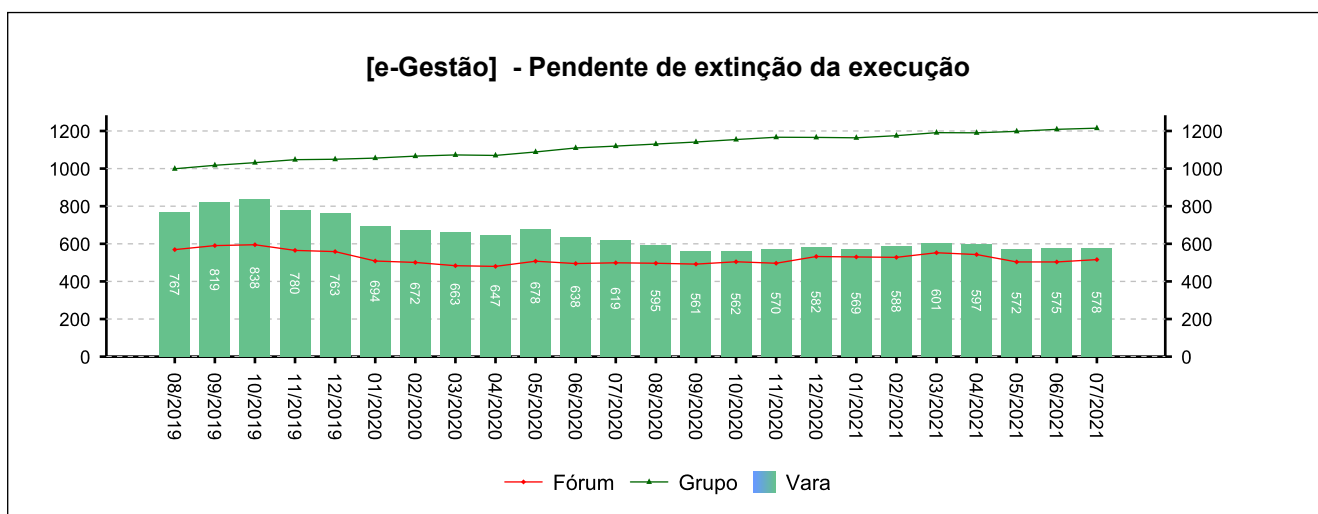
4 - QUADRO SINTÉTICO - FASES PROCESSUAIS

(fonte: e-Gestão e IGEST)

4.3 - Fase de Execução

SITUAÇÃO	QTDE	MÉD. GRP	MÉD. FRM
Pendente de extinção da execução	578	1.215	516
Encerrados pendentes de finalização na fase	213	261	330
Pendentes de finalização	791	1.476	846

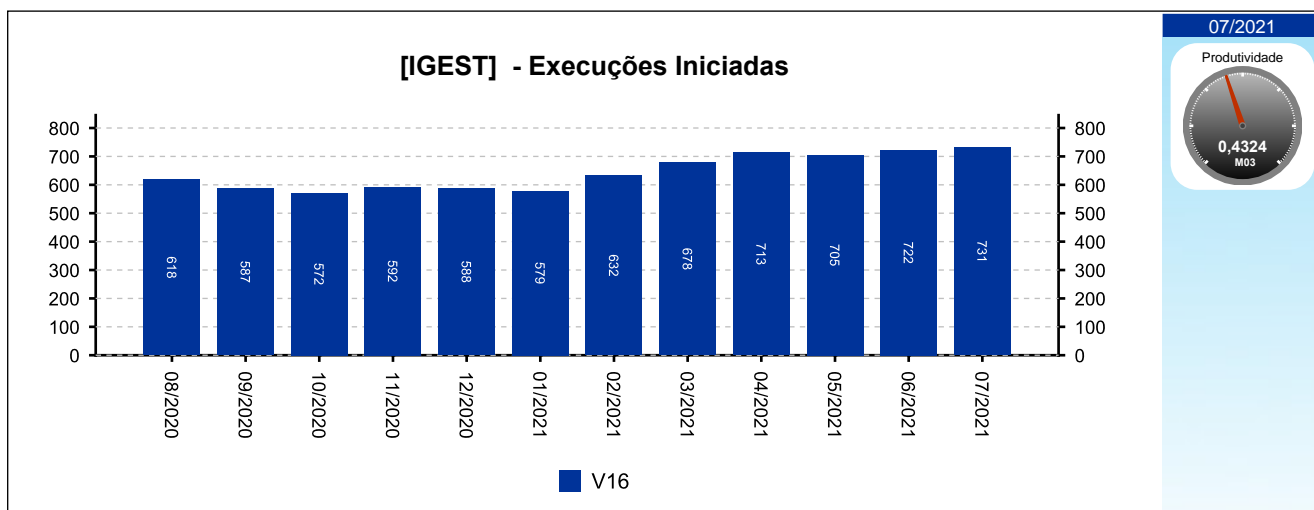
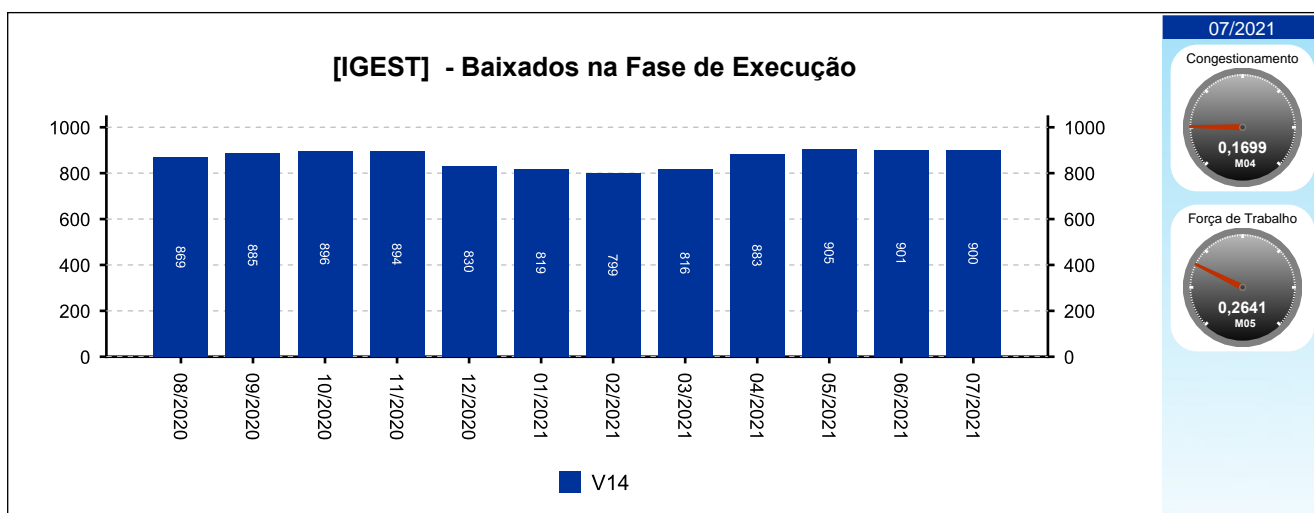
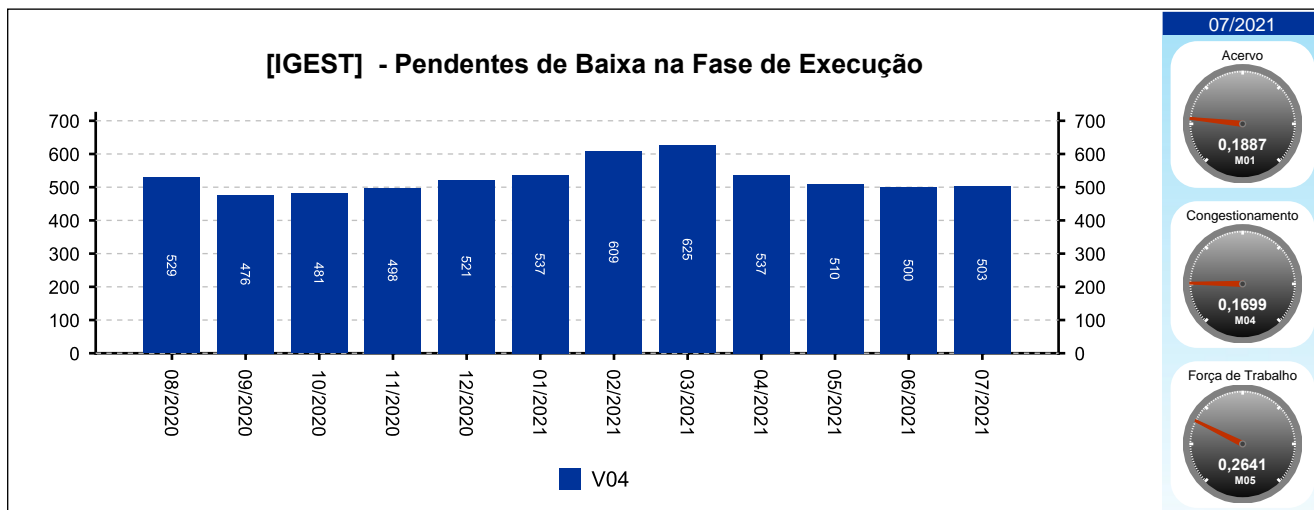
Período: 09/2020 a 07/2021



4 - QUADRO SINTÉTICO - FASES PROCESSUAIS

(fonte: e-Gestão e IGEST)

4.3 - Fase de Execução

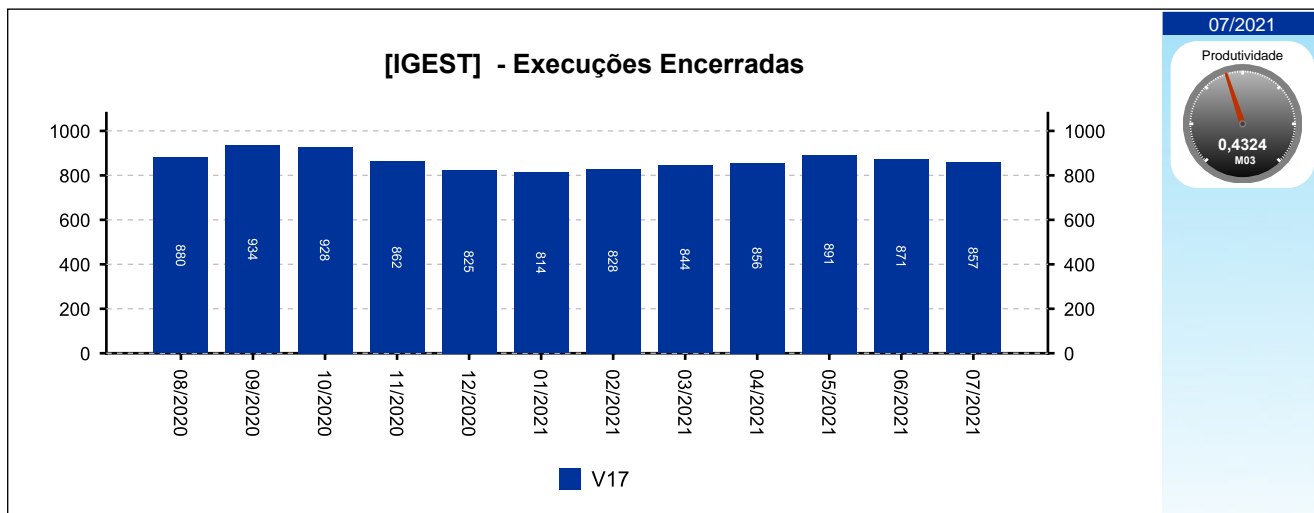




4 - QUADRO SINTÉTICO - FASES PROCESSUAIS

(fonte: e-Gestão e IGEST)

4.3 - Fase de Execução





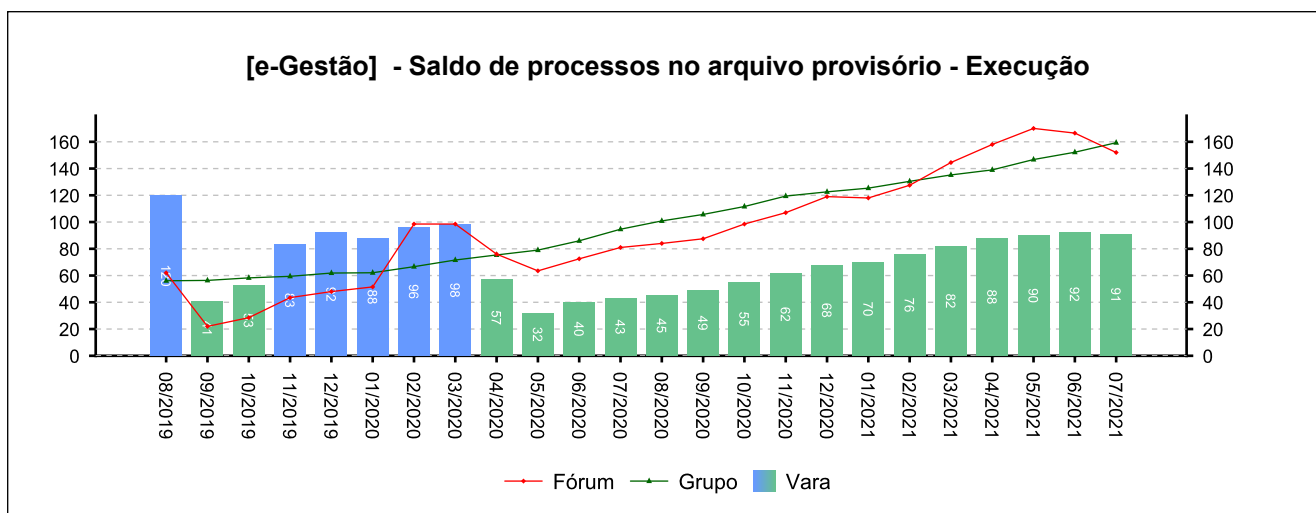
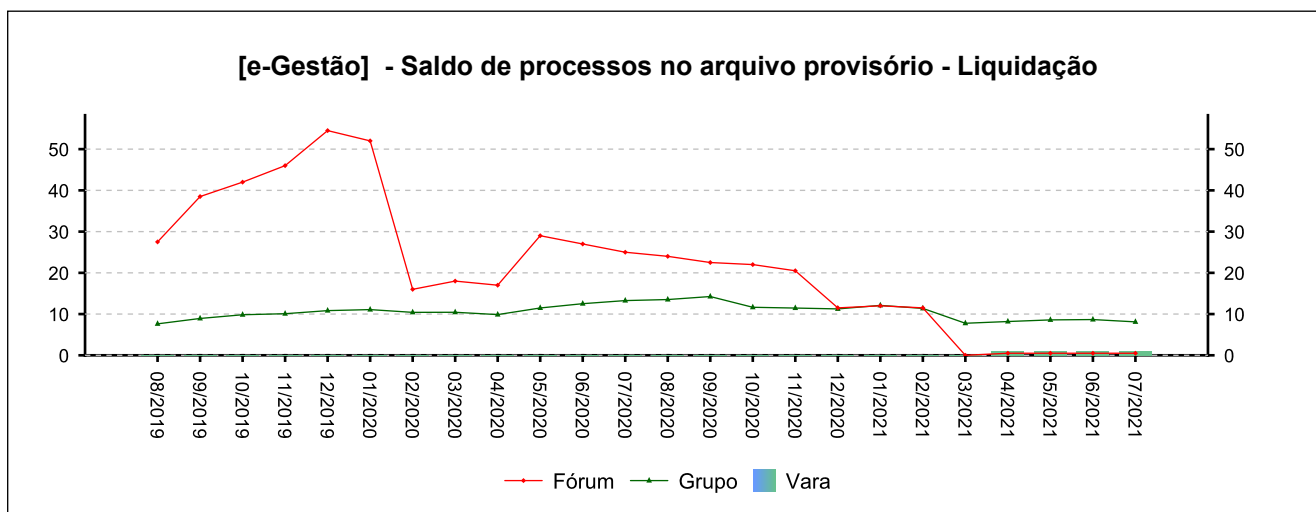
4 - QUADRO SINTÉTICO - FASES PROCESSUAIS

(fonte: e-Gestão e IGEST)

4.4 - Arquivo Provisório

SITUAÇÃO	QTDE	MÉD. GRP	MÉD. FRM
Saldo de processos no arquivo provisório - Liquidação	1	8	0
Saldo de processos no arquivo provisório - Execução	91	159	152

Período: 09/2020 a 07/2021





4 - QUADRO SINTÉTICO - FASES PROCESSUAIS

(fonte: e-Gestão e IGEST)

4.5 - Total de Pendências

	QTDE	MÉD. GRP	MÉD. FRM
Pendentes de finalização - Conhecimento	1.750	2.233	1.988
Pendentes de finalização - Liquidação	121	478	130
Pendentes de finalização - Execução	791	1.476	846
Saldo de processos no arquivo provisório - Liquidação	1	8	0
Saldo de processos no arquivo provisório - Execução	91	159	152
TOTAL:	2.754	4.355	3.115

Período: 09/2020 a 07/2021

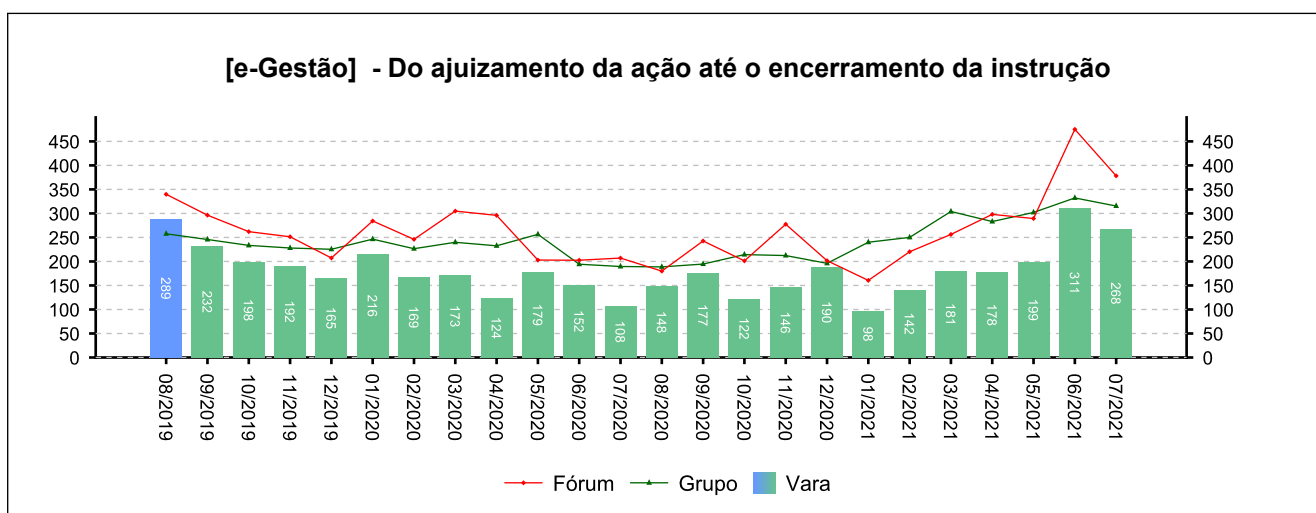
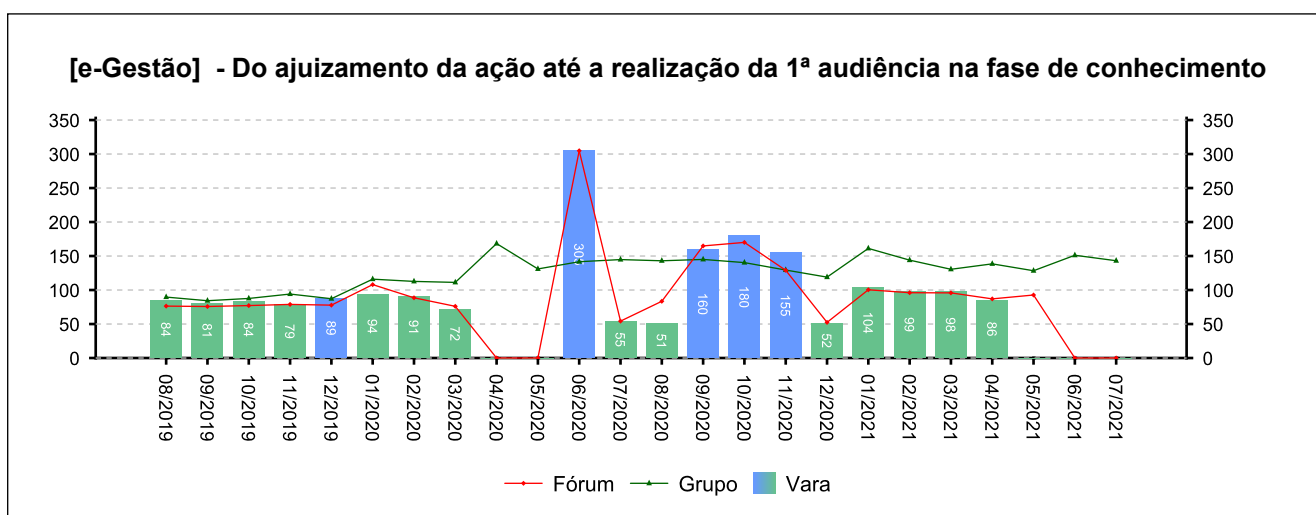
5 - PRAZOS MÉDIOS

(fonte: e-Gestão e IGEST)

5.1 - Fase de Conhecimento

	QTDE	DIAS	DIAS GRP	DIAS FRM
Do ajuizamento da ação até a realização da 1ª audiência na fase de conhecimento	485	140	138	129
Do ajuizamento da ação até o encerramento da instrução	1.070	193	269	290
Do ajuizamento da ação até a prolação de sentença	963	173	261	273
Da conclusão até a prolação da sentença na fase de conhecimento	787	5	12	9

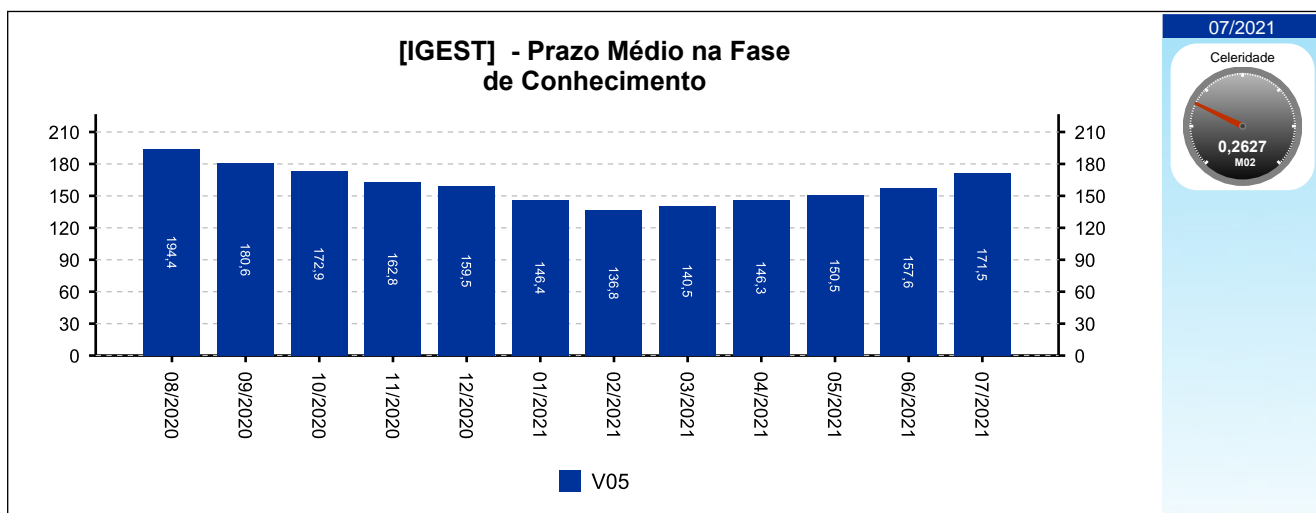
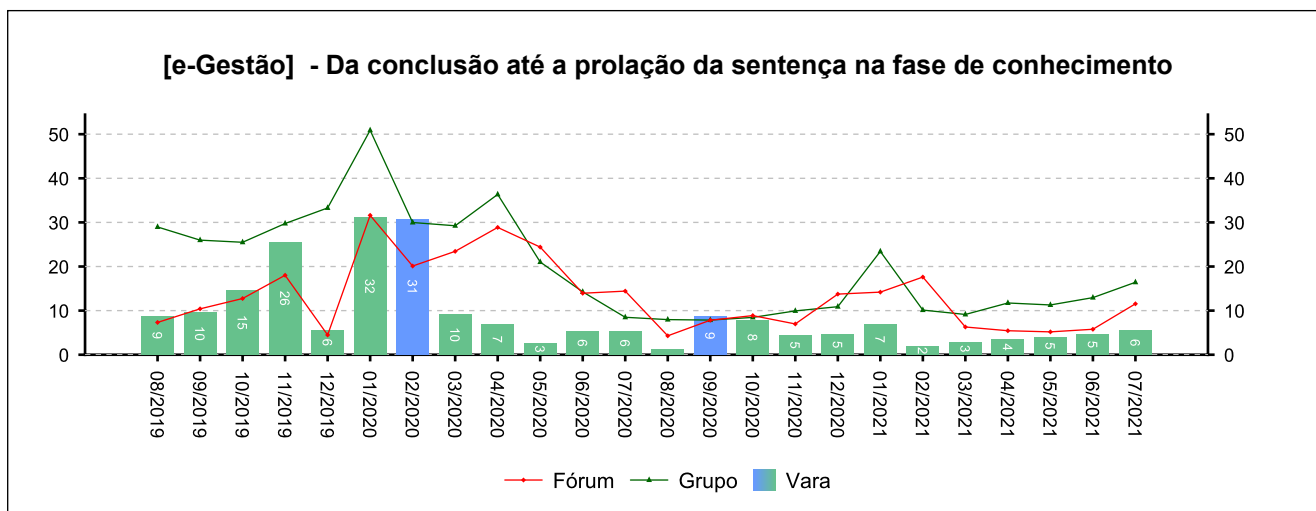
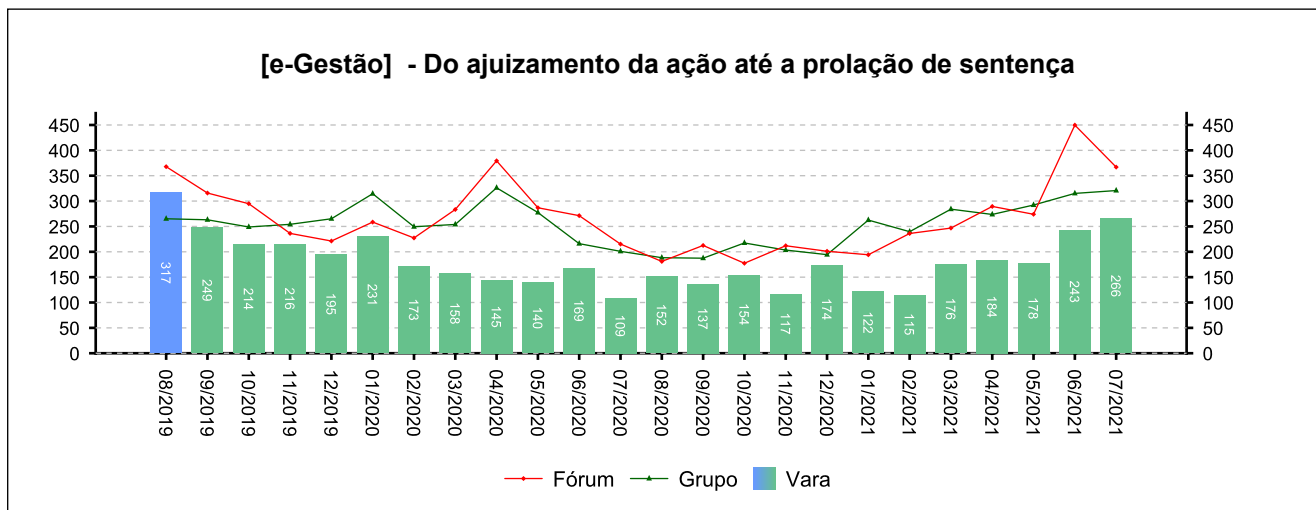
Período: 09/2020 a 07/2021



5 - PRAZOS MÉDIOS

(fonte: e-Gestão e IGEST)

5.1 - Fase de Conhecimento





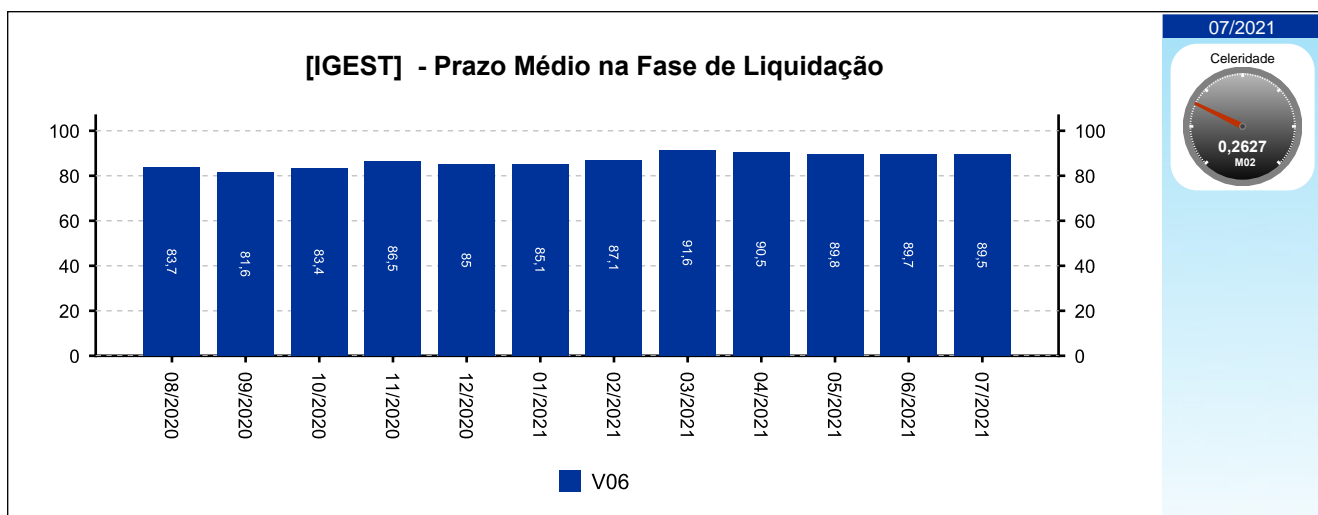
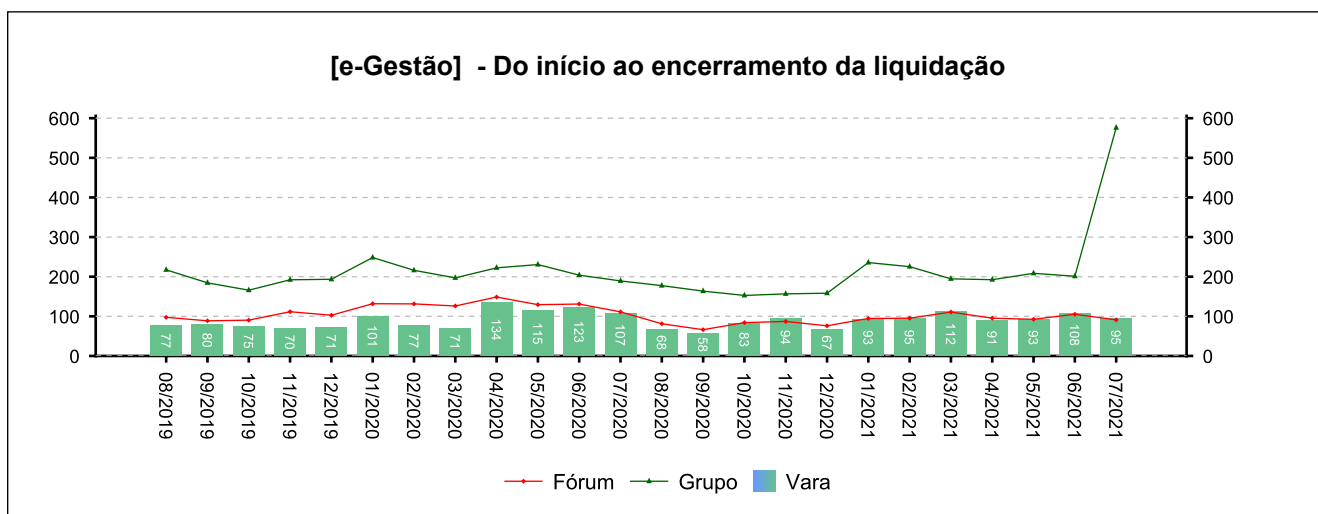
5 - PRAZOS MÉDIOS

(fonte: e-Gestão e IGEST)

5.2 - Fase de Liquidação

	QTDE	DIAS	DIAS GRP	DIAS FRM
Do início ao encerramento da liquidação	558	91	222	90

Período: 09/2020 a 07/2021



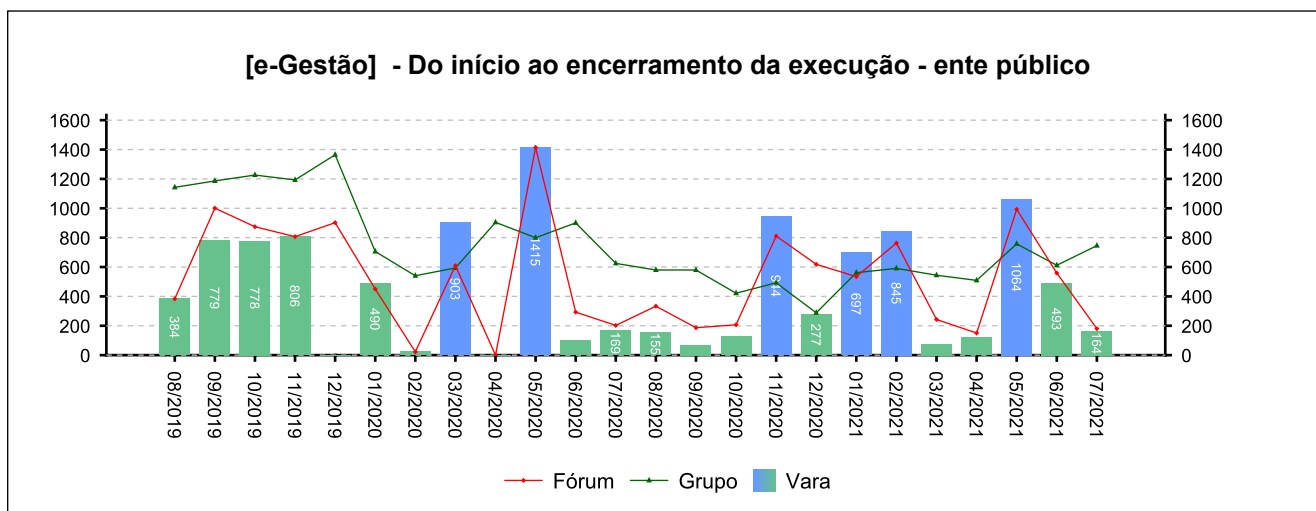
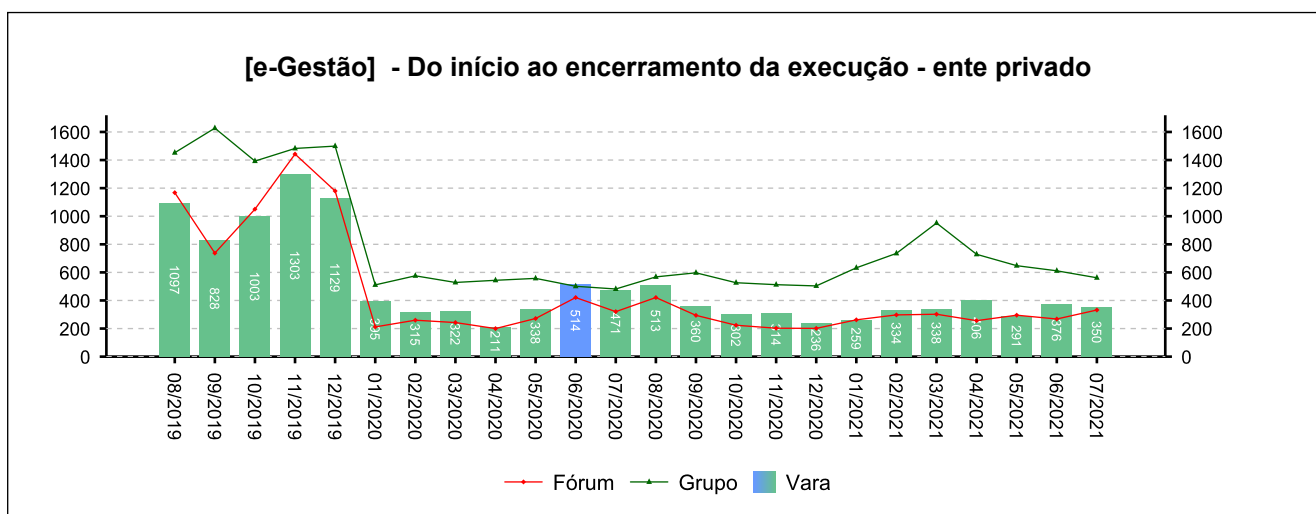
5 - PRAZOS MÉDIOS

(fonte: e-Gestão e IGEST)

5.3 - Fase de Execução

	QTDE	DIAS	DIAS GRP	DIAS FRM
Do início ao encerramento da execução - ente privado	551	329	651	270
Do início ao encerramento da execução - ente público	71	709	558	637
Total / Média	622	372	621	317

Período: 09/2020 a 07/2021

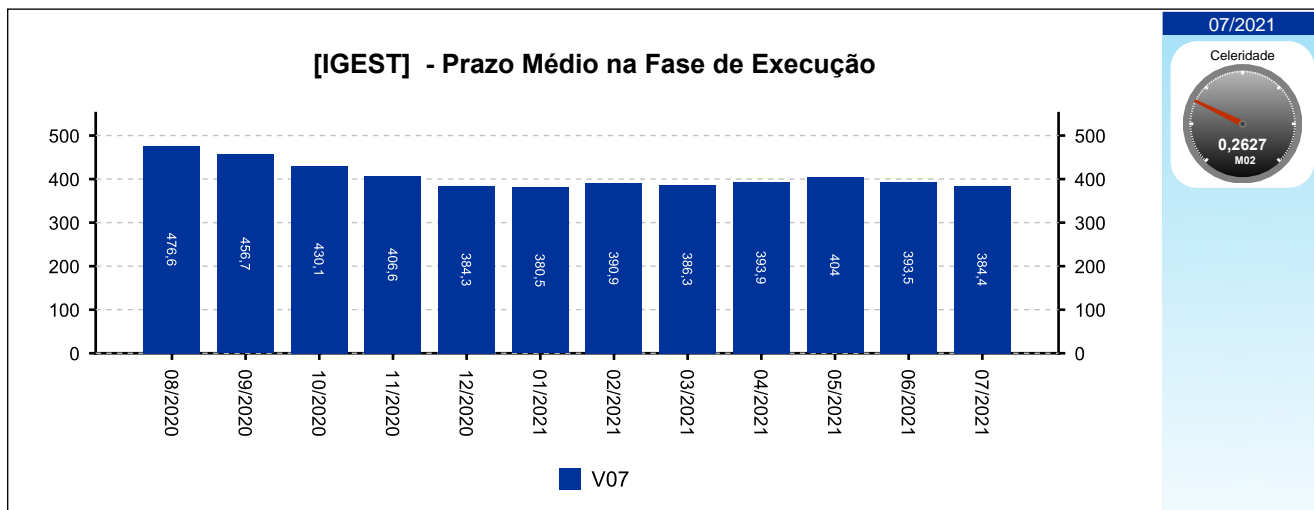




5 - PRAZOS MÉDIOS

(fonte: e-Gestão e IGEST)

5.3 - Fase de Execução





[Voltar](#)

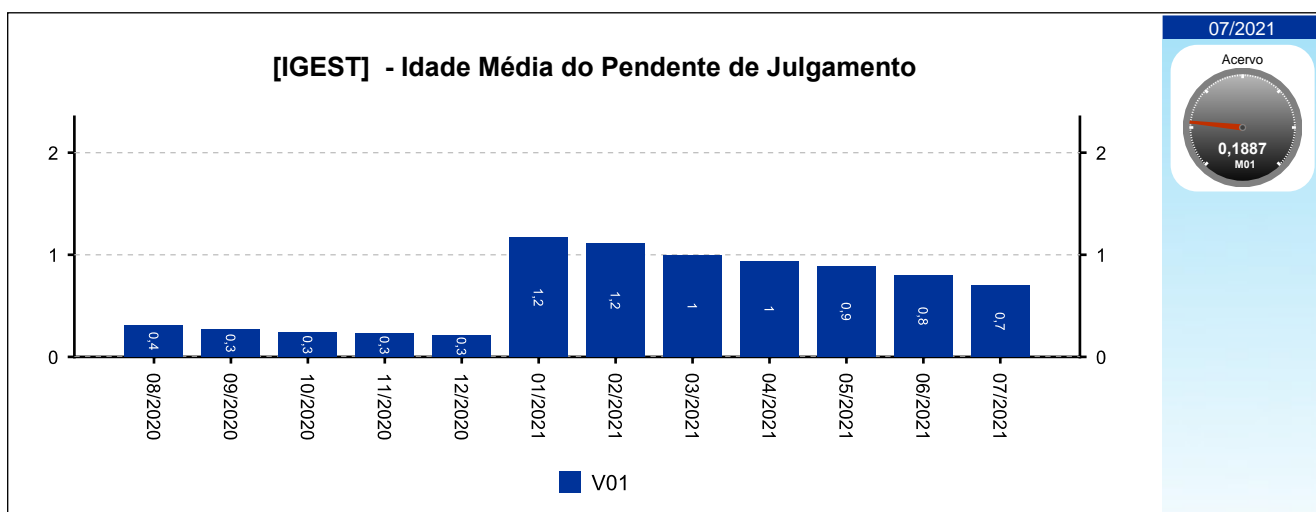
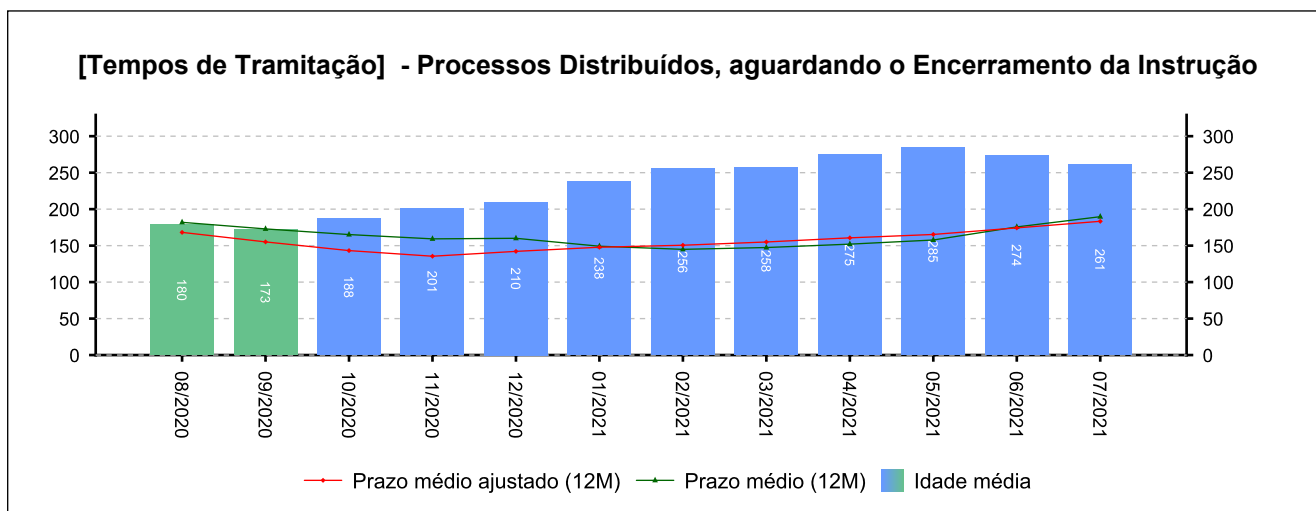
6 - MAIORES TEMPOS DE TRAMITAÇÃO

(fonte: e-Gestão e IGEST)

6.1 - Processos Distribuídos, aguardando o Encerramento da Instrução

PROCESSO	ENTRADA	DISTRIBUIÇÃO	IDADE
0011758-22.2015.5.15.0029	25/07/2019	03/12/2015	2.067
0011494-68.2016.5.15.0029	05/03/2020	11/11/2016	1.723
0011767-69.2016.5.15.0054	27/11/2018	31/12/2016	1.673
0010197-89.2017.5.15.0029	22/03/2017	16/02/2017	1.626
0010522-30.2018.5.15.0029	27/08/2018	16/07/2018	1.111

Período: até 07/2021





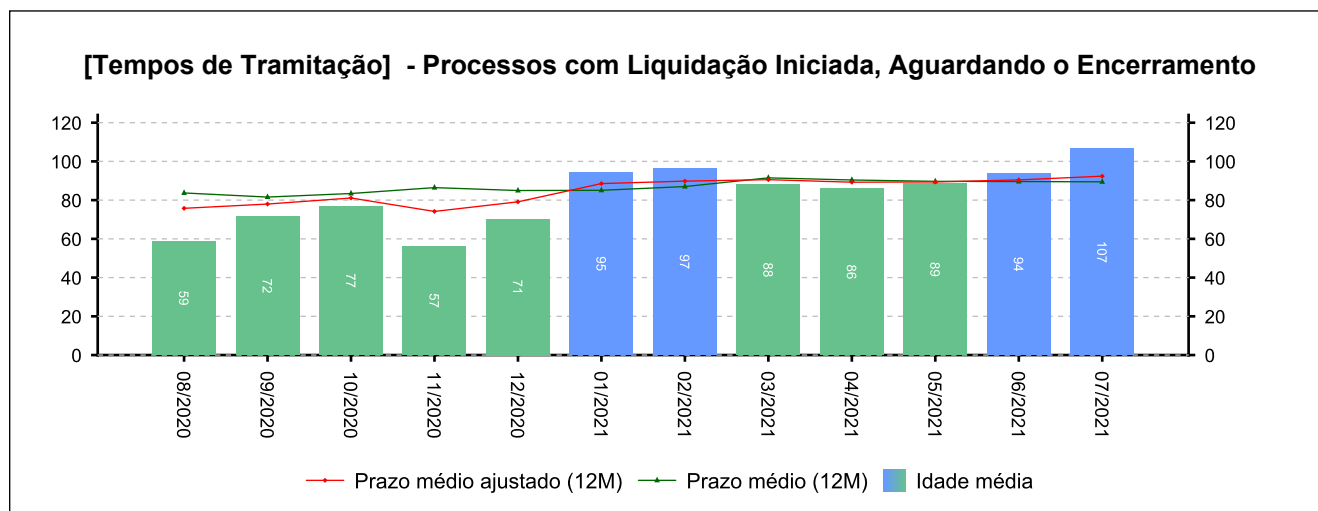
6 - MAIORES TEMPOS DE TRAMITAÇÃO

(fonte: e-Gestão e IGEST)

6.2 - Processos com Liquidação Iniciada, Aguardando o Encerramento

PROCESSO	ENTRADA	DISTRIBUIÇÃO	IDADE
0000621-77.2014.5.15.0029	19/08/2019	24/04/2014	712
0002058-90.2013.5.15.0029	16/10/2019	18/12/2013	654
0010148-77.2019.5.15.0029	23/01/2020	15/02/2019	555
0010414-35.2017.5.15.0029	09/11/2020	11/04/2017	264
0010725-60.2016.5.15.0029	09/11/2020	17/05/2016	264

Período: até 07/2021





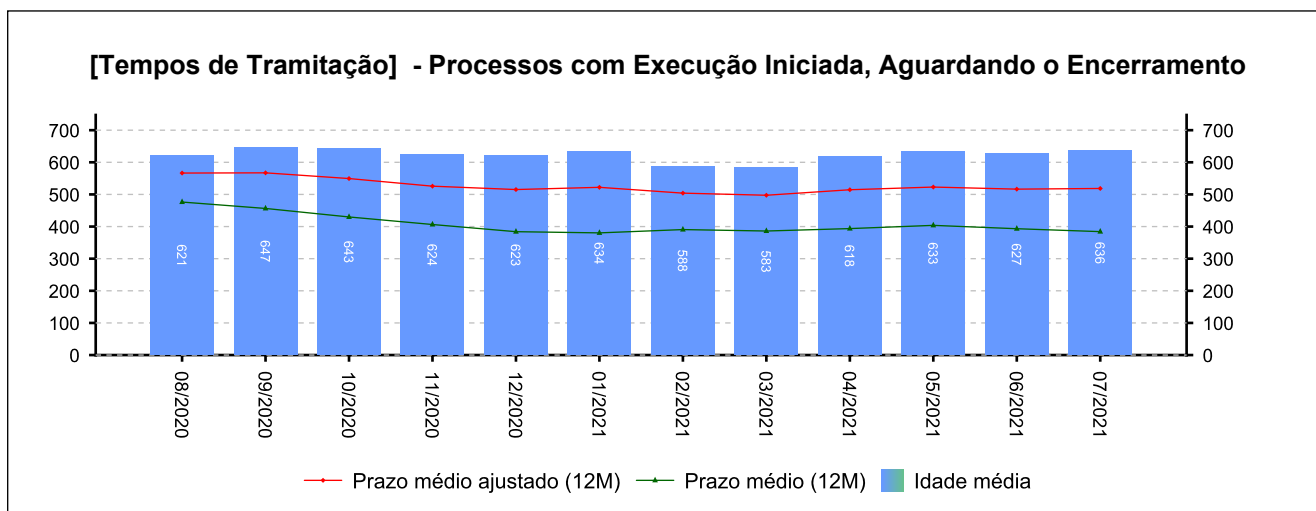
6 - MAIORES TEMPOS DE TRAMITAÇÃO

(fonte: e-Gestão e IGEST)

6.3 - Processos com Execução Iniciada, Aguardando o Encerramento

PROCESSO	ENTRADA	DISTRIBUIÇÃO	IDADE
0081200-81.1992.5.15.0029	14/04/1997	02/04/1992	8.874
0235800-89.1994.5.15.0029	13/05/1997	23/11/1994	8.845
0408600-55.1996.5.15.0029	19/01/1999	04/11/1996	8.229
0117100-37.2006.5.15.0029	19/05/2008	27/11/2006	4.821
0067000-10.2008.5.15.0029	26/08/2010	10/06/2008	3.992

Período: até 07/2021





6 - MAIORES TEMPOS DE TRAMITAÇÃO

(fonte: e-Gestão e IGEST)

6.4 - Resumo

	MAIOR IDADE (DIAS)	MÉDIA (DIAS)	PRAZO MÉDIO (DIAS)	PRAZO MÉDIO ESTIMADO (DIAS)*
Da Distribuição até o Encerramento da Instrução	2067	261	190	183
Do Início ao Encerramento da Liquidação	712	106	89	92
Do Início ao Encerramento da Execução	8874	636	384	519

Período: até 07/2021

*Valor estimado do respectivo prazo médio caso os processos deixassem a pendência, em dias.

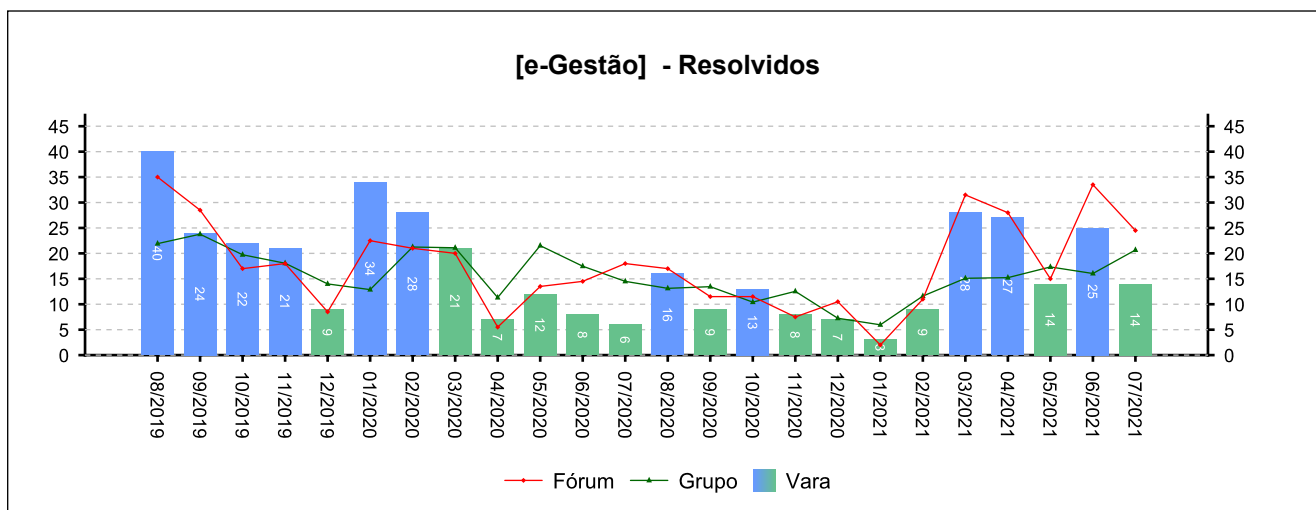
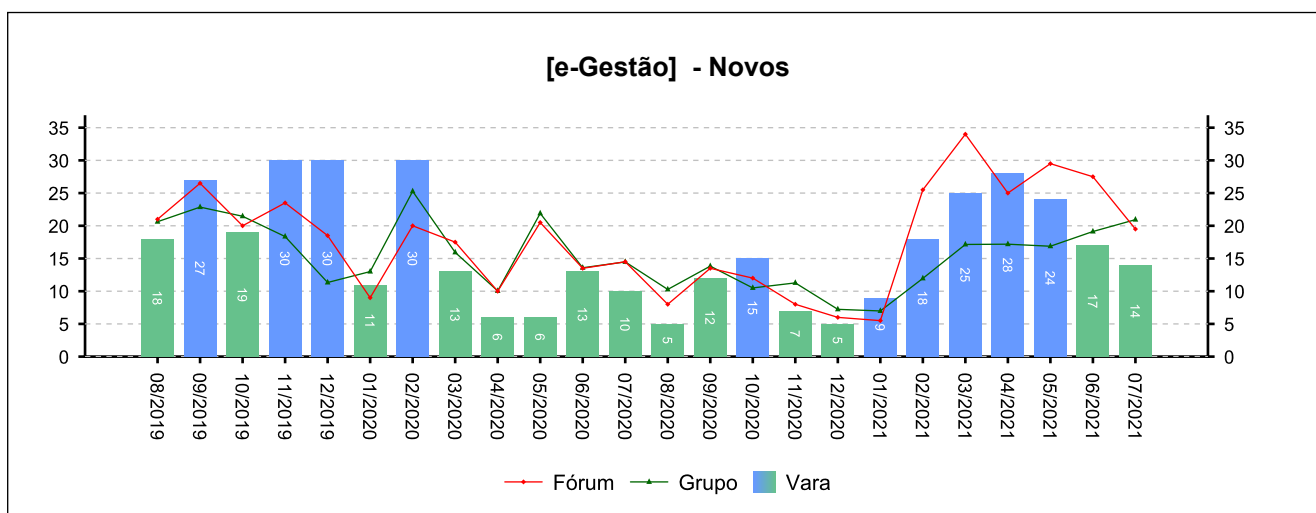


7 - INCIDENTES PROCESSUAIS

(fonte: e-Gestão)

7.1 - Embargos de declaração

NOVOS	RESOLVIDOS	PENDENTES
174	157	20
Período: 09/2020 a 07/2021		

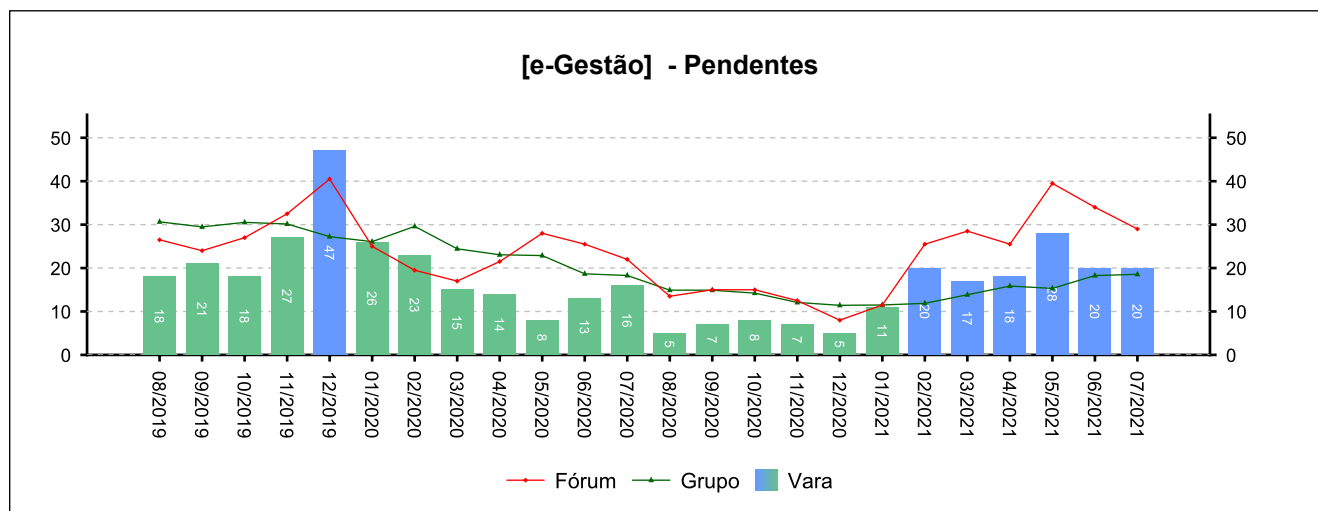




7 - INCIDENTES PROCESSUAIS

(fonte: e-Gestão)

7.1 - Embargos de declaração



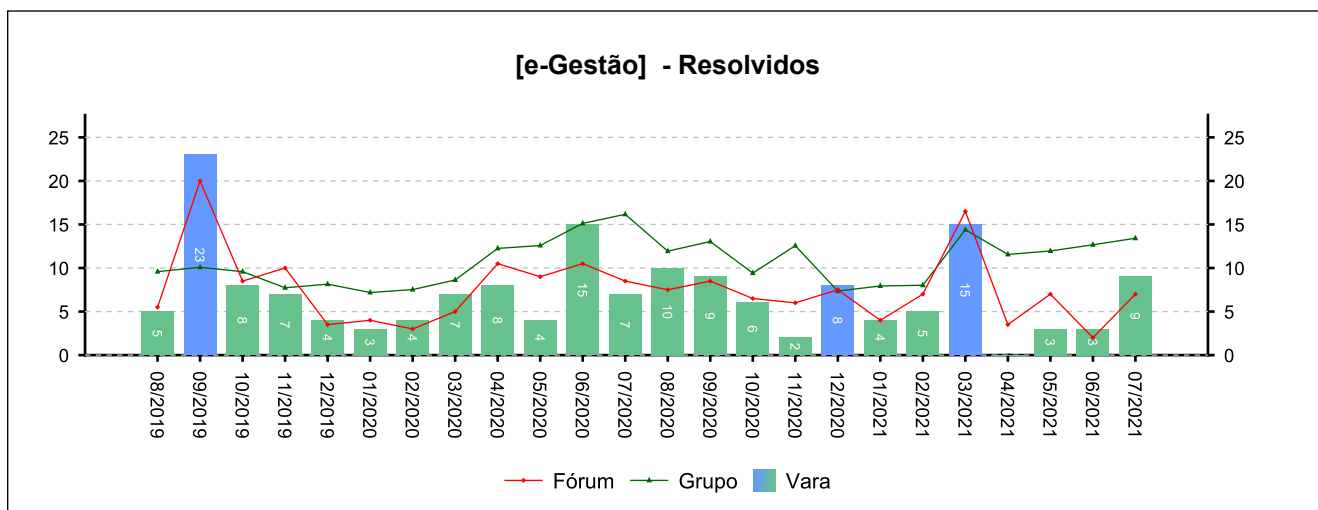
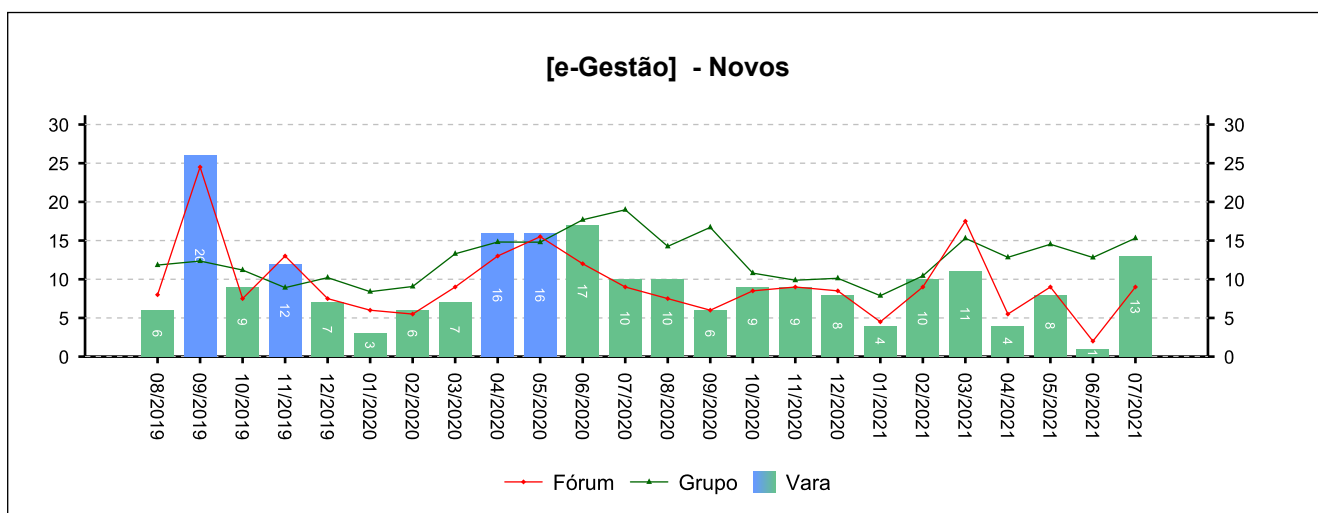


7 - INCIDENTES PROCESSUAIS

(fonte: e-Gestão)

7.2 - Tutelas Provisórias

NOVOS	RESOLVIDOS	PENDENTES
83	64	3
<i>Período: 09/2020 a 07/2021</i>		

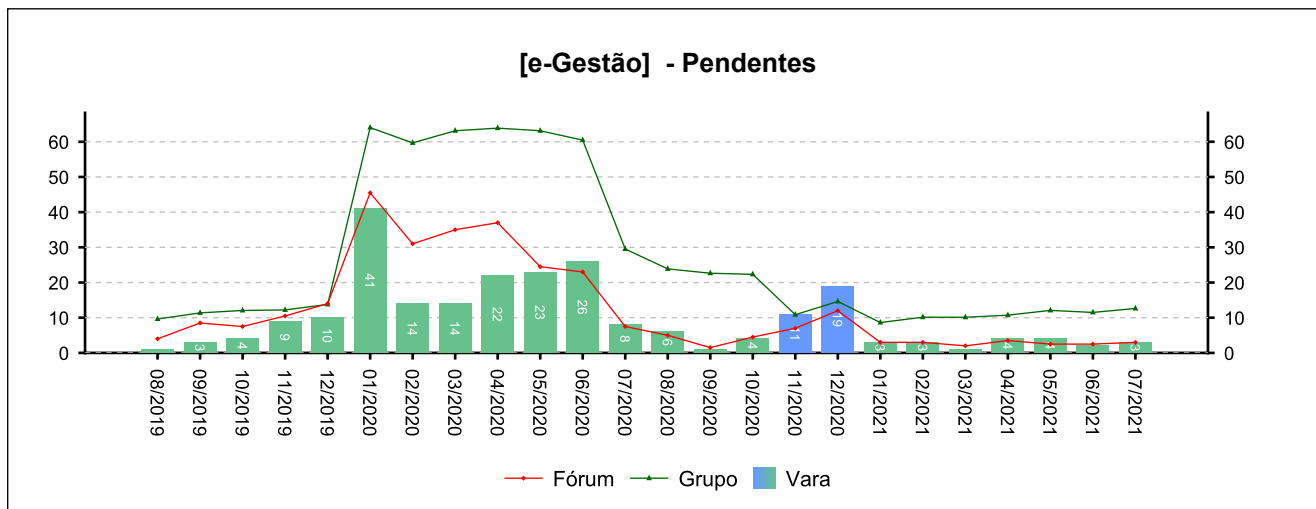




7 - INCIDENTES PROCESSUAIS

(fonte: e-Gestão)

7.2 - Tutelas Provisórias



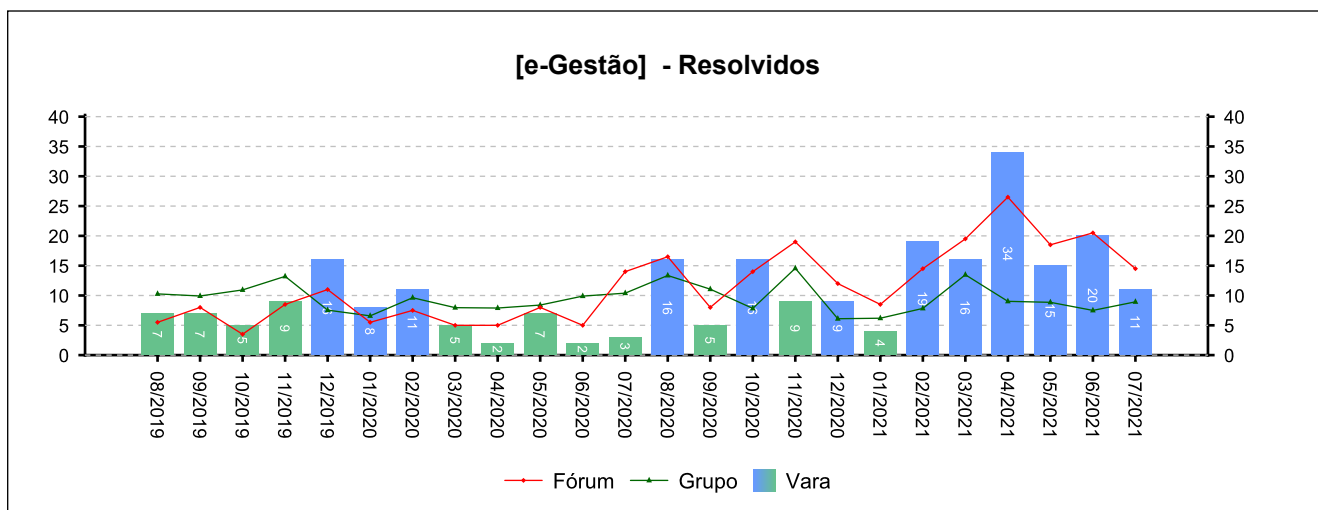
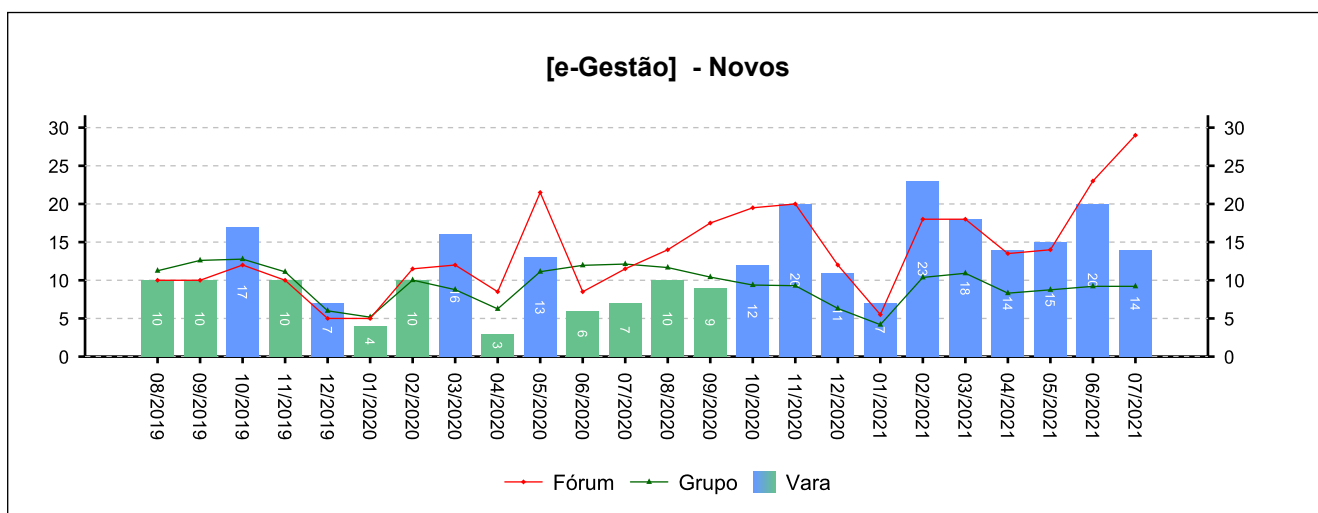


7 - INCIDENTES PROCESSUAIS

(fonte: e-Gestão)

7.3 - Incidentes na Liquidação/Execução

NOVOS	RESOLVIDOS	PENDENTES
163	158	25
<i>Período: 09/2020 a 07/2021</i>		

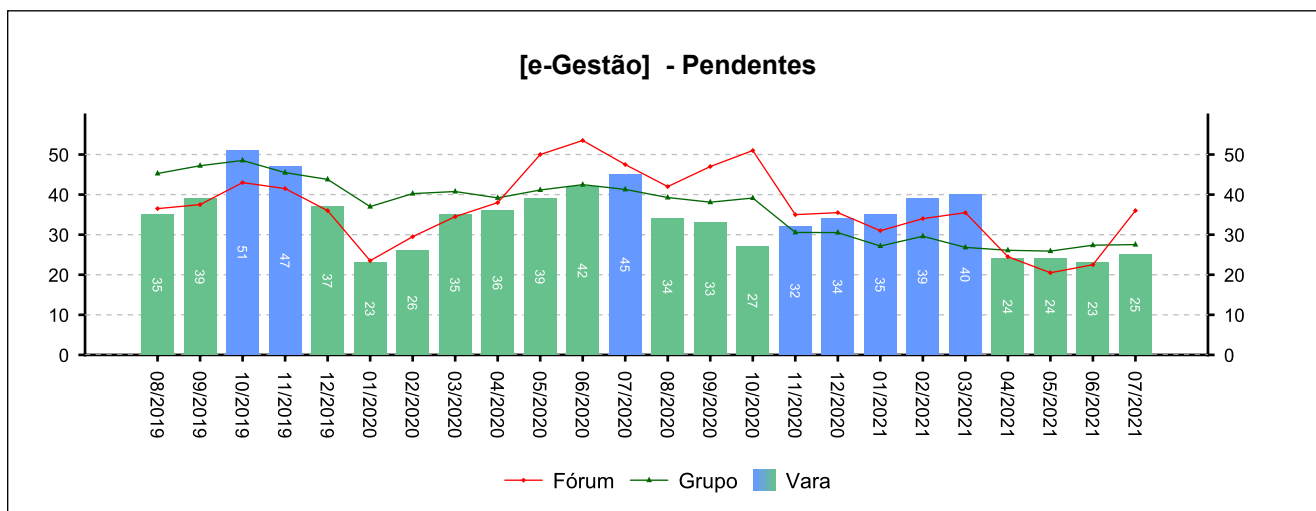




7 - INCIDENTES PROCESSUAIS

(fonte: e-Gestão)

7.3 - Incidentes na Liquidação/Execução





7 - INCIDENTES PROCESSUAIS

(fonte: e-Gestão)

7.4 - Total de Incidentes

NOVOS	RESOLVIDOS	PENDENTES
420	379	48
<i>Período: 09/2020 a 07/2021</i>		

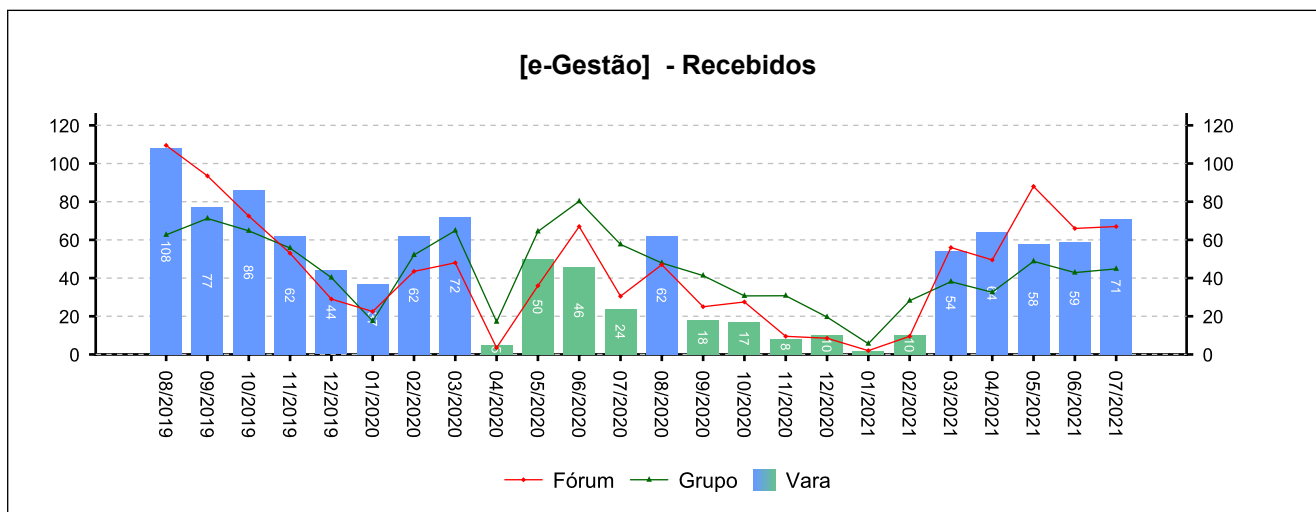
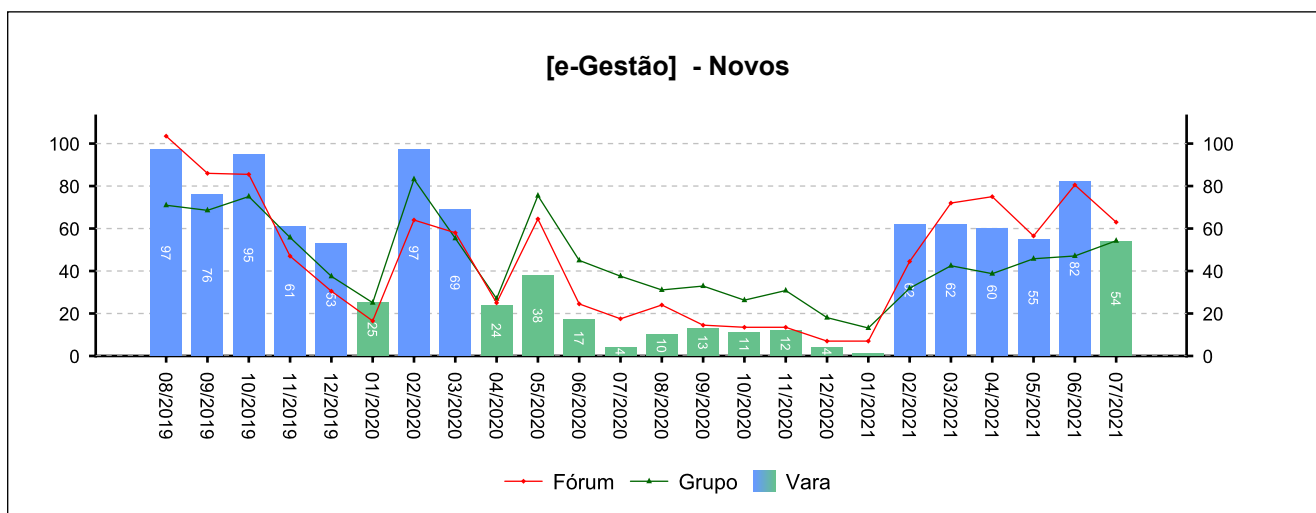


8 - RECURSOS

(fonte: e-Gestão)

8.1 - Recurso Ordinário

NOVOS	COM JUÍZO DE ADMISSIBILIDADE	SEM JUÍZO DE ADMISSIBILIDADE
416	371	65
<i>Período: 09/2020 a 07/2021</i>		

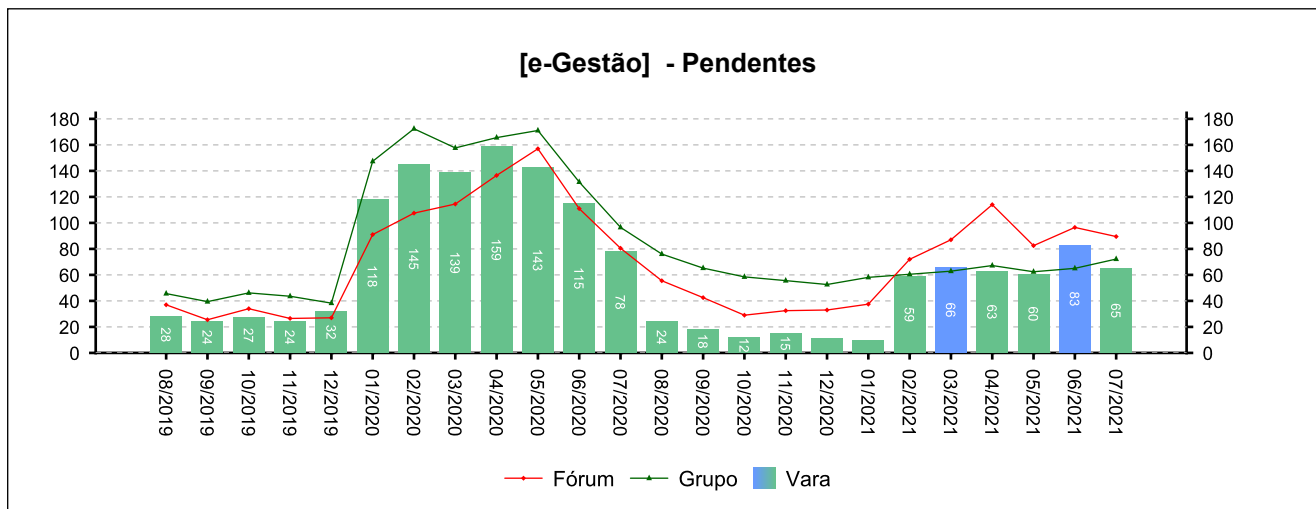




8 - RECURSOS

(fonte: e-Gestão)

8.1 - Recurso Ordinário



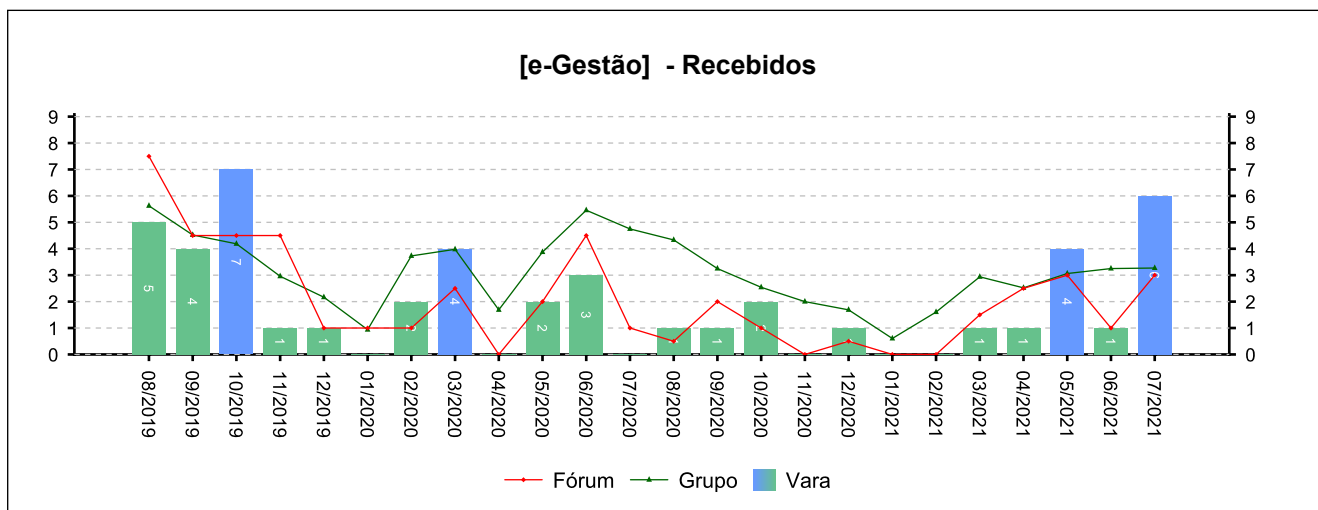
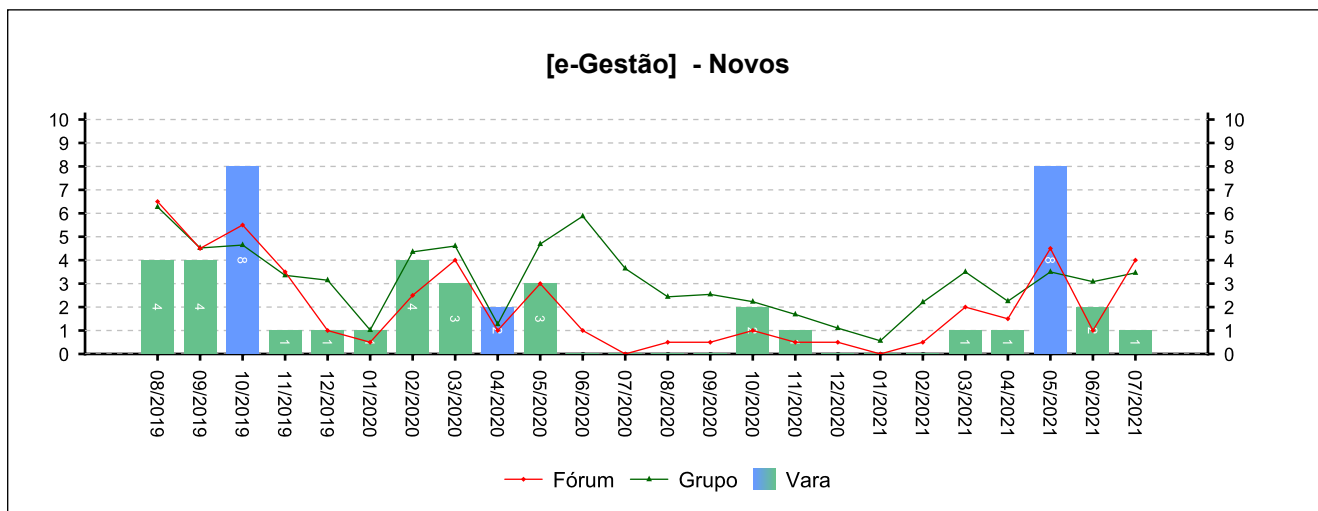


8 - RECURSOS

(fonte: e-Gestão)

8.2 - Recurso Adesivo

NOVOS	COM JUÍZO DE ADMISSIBILIDADE	SEM JUÍZO DE ADMISSIBILIDADE
16	17	1
<i>Período: 09/2020 a 07/2021</i>		

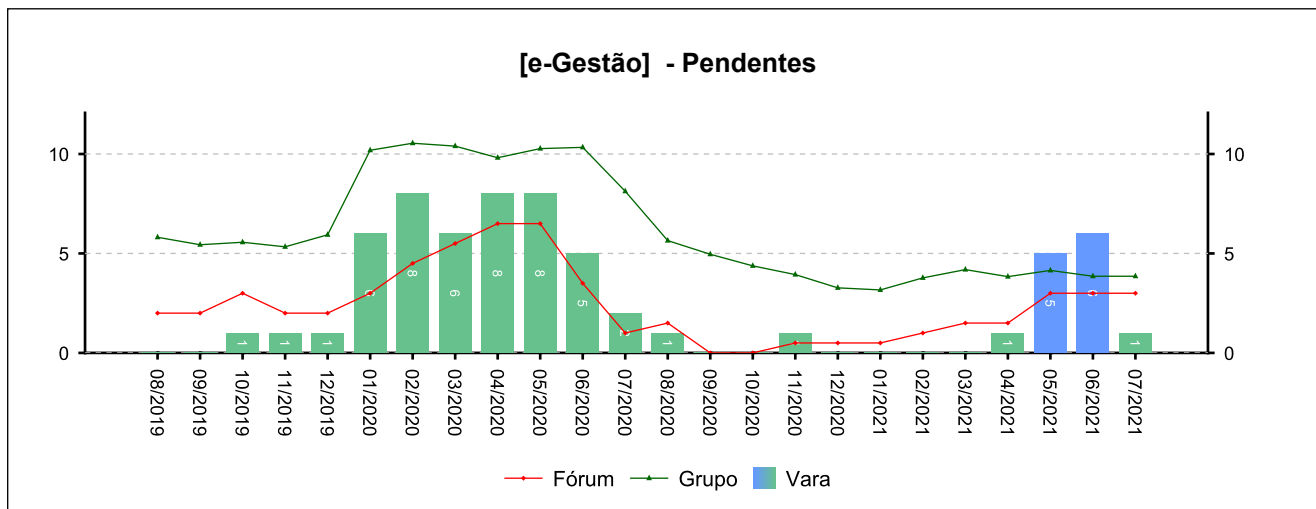




8 - RECURSOS

(fonte: e-Gestão)

8.2 - Recurso Adesivo





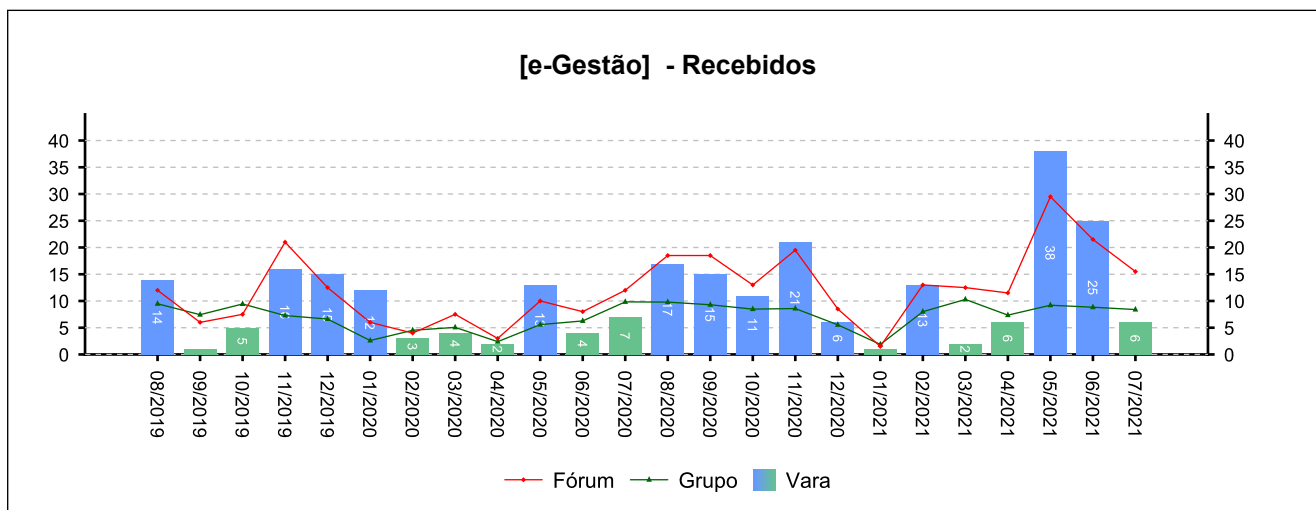
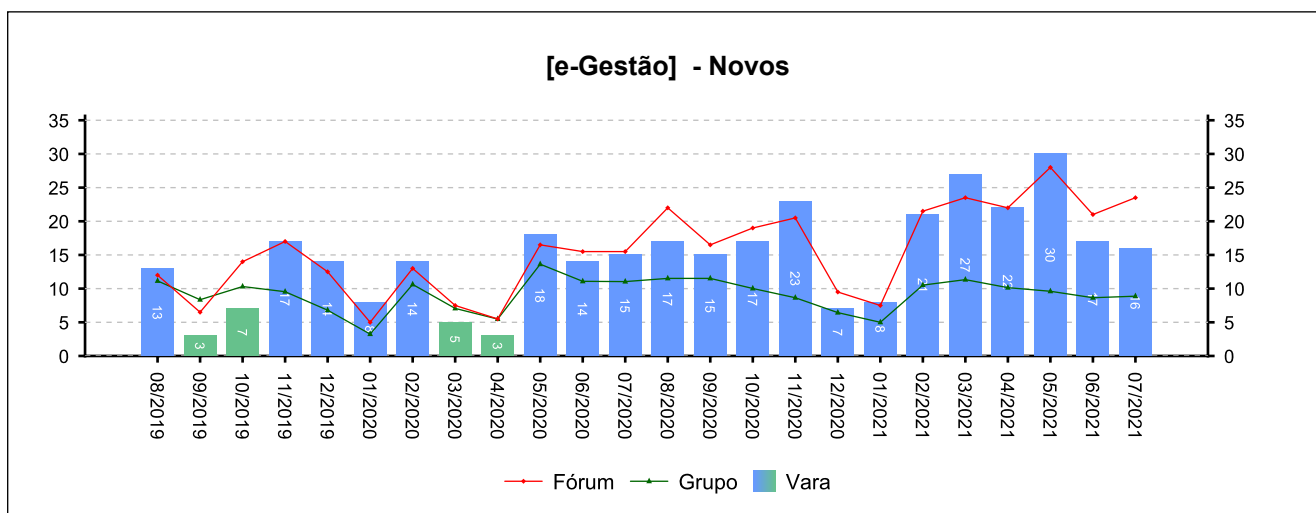
8 - RECURSOS

(fonte: e-Gestão)

8.3 - Agravo de petição

NOVOS	COM JUÍZO DE ADMISSIBILIDADE	SEM JUÍZO DE ADMISSIBILIDADE
203	144	28

Período: 09/2020 a 07/2021

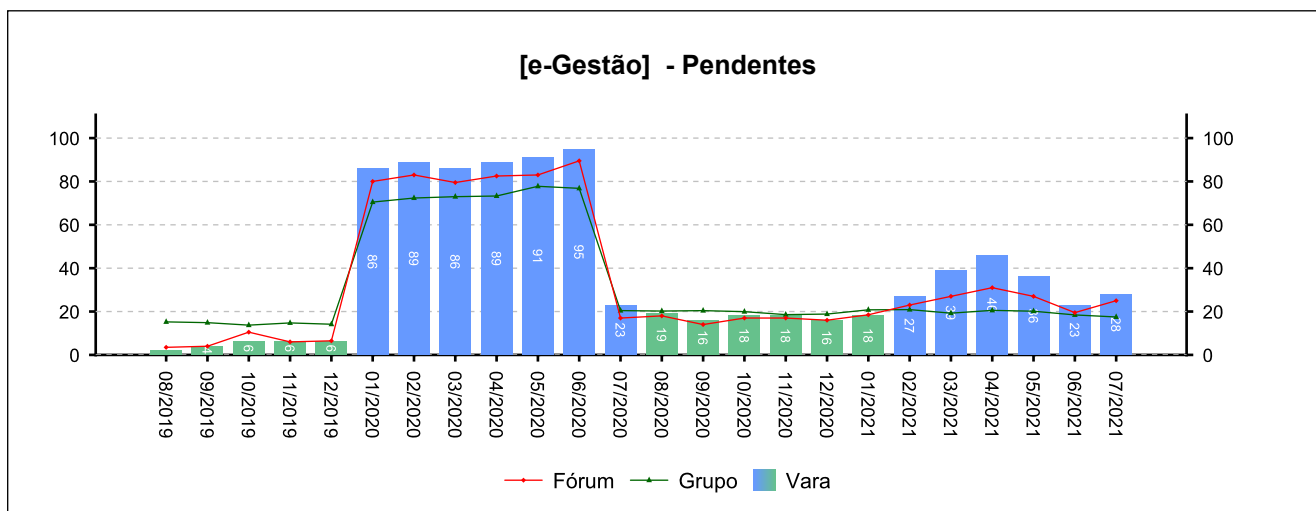




8 - RECURSOS

(fonte: e-Gestão)

8.3 - Agravo de petição



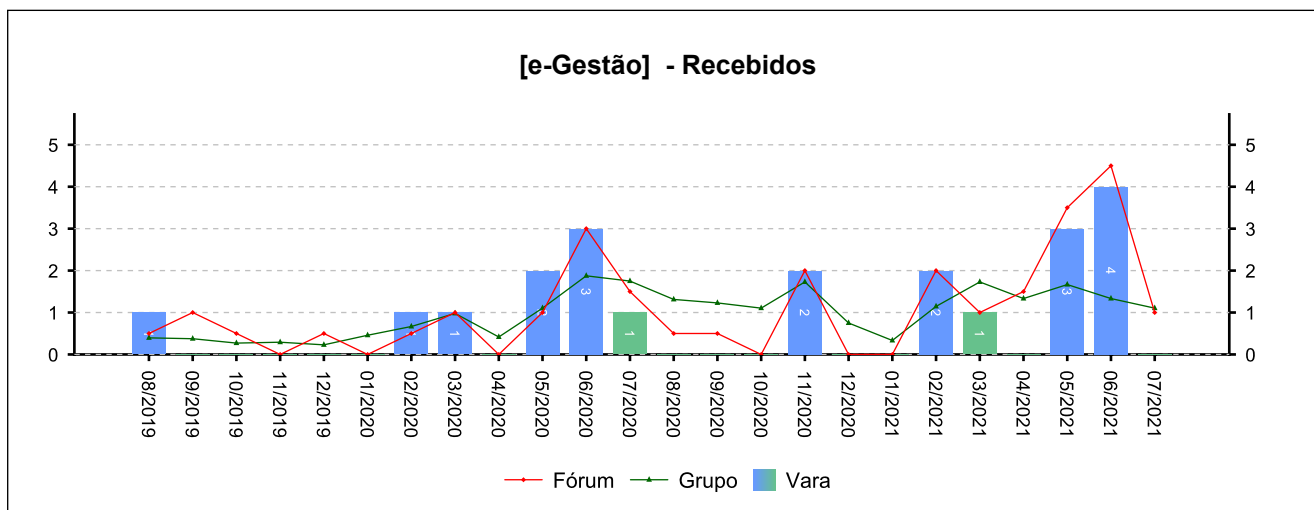
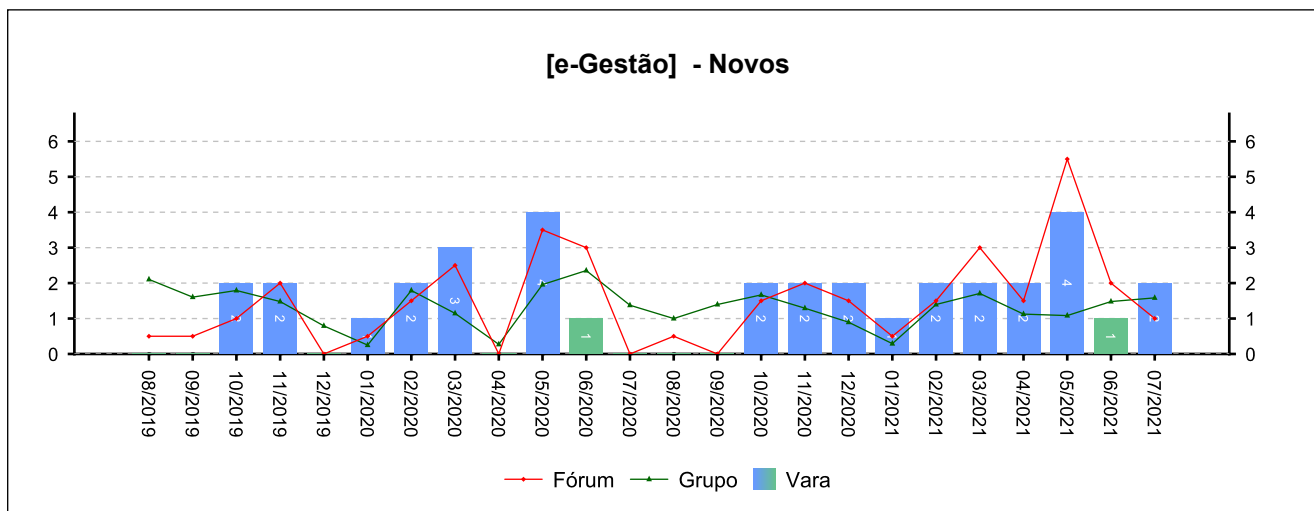


8 - RECURSOS

(fonte: e-Gestão)

8.4 - Agravo de Instrumento

NOVOS	COM JUÍZO DE ADMISSIBILIDADE	SEM JUÍZO DE ADMISSIBILIDADE
20	12	3
<i>Período: 09/2020 a 07/2021</i>		

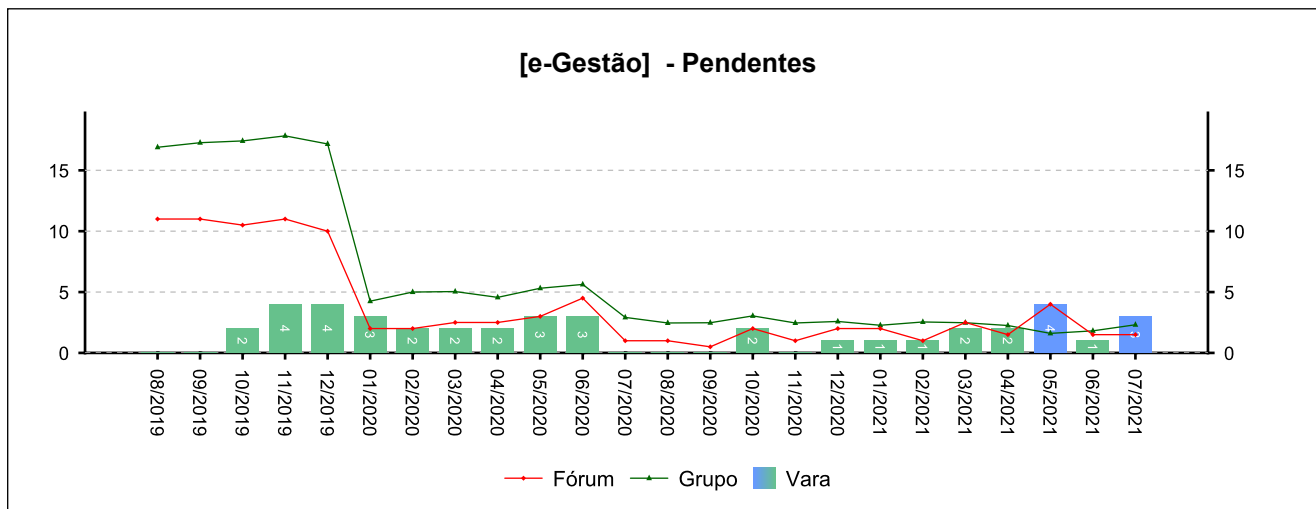




8 - RECURSOS

(fonte: e-Gestão)

8.4 - Agravo de Instrumento





8 - RECURSOS

(fonte: e-Gestão)

8.5 - Total de Recursos

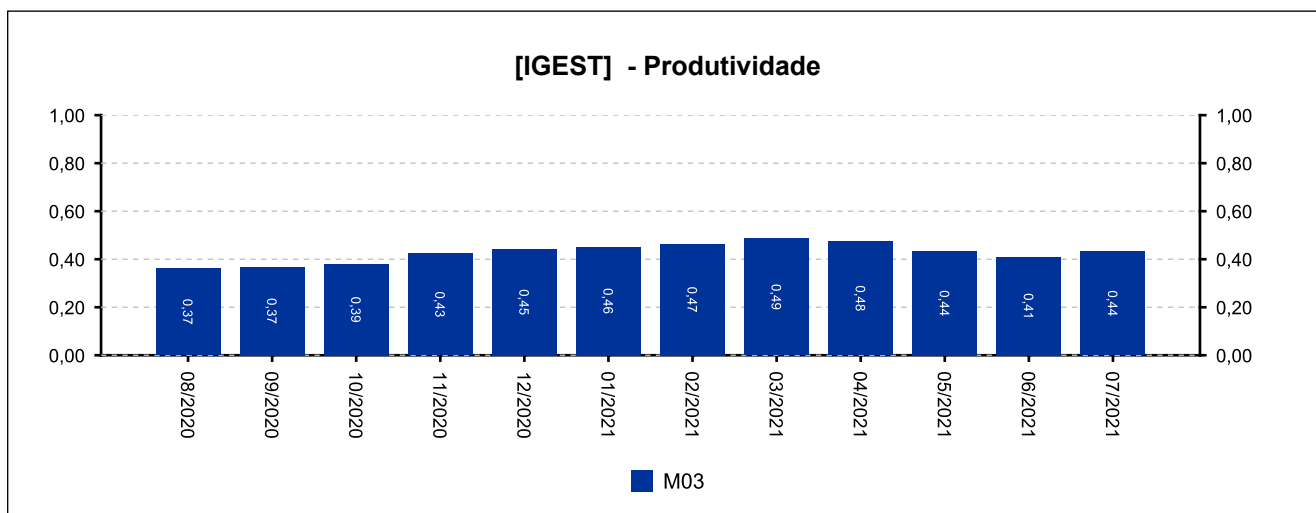
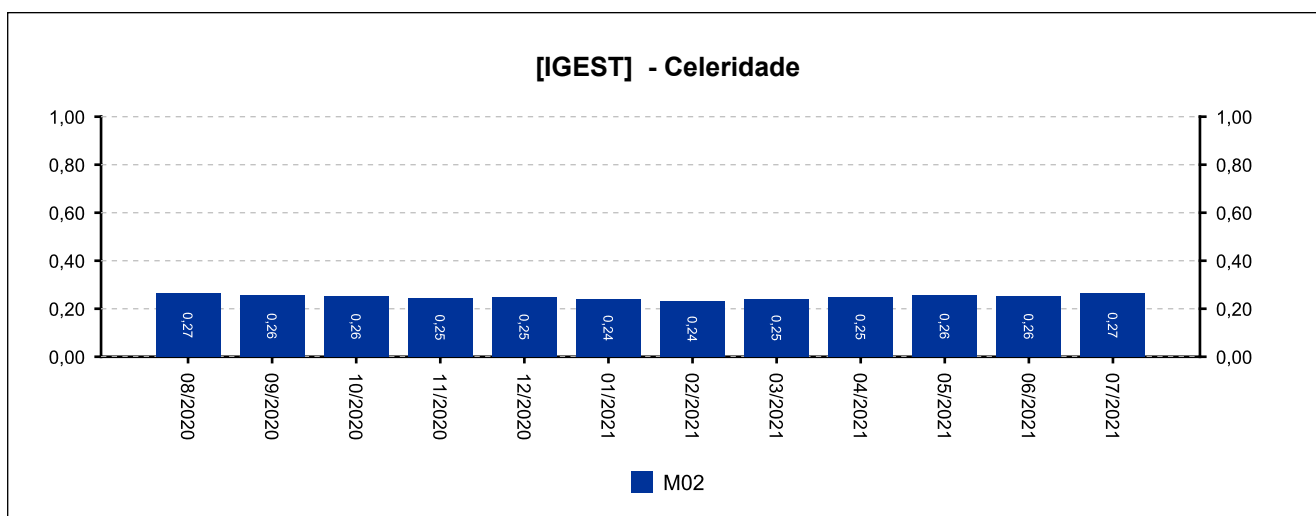
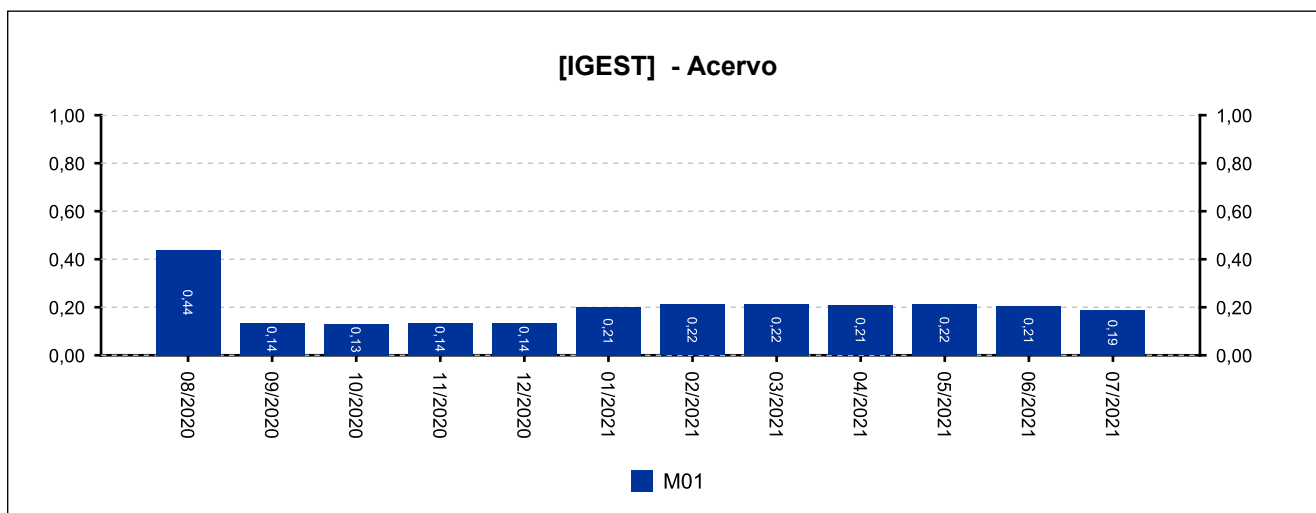
NOVOS	COM JUÍZO DE ADMISSIBILIDADE	SEM JUÍZO DE ADMISSIBILIDADE
655	544	97
<i>Período: 09/2020 a 07/2021</i>		

9 - ÍNDICE NACIONAL DE GESTÃO DE DESEMPENHO DA JUSTIÇA DO TRABALHO

[Voltar](#)

(fonte: e-SInCor - IGEST e Horus - TRT8)

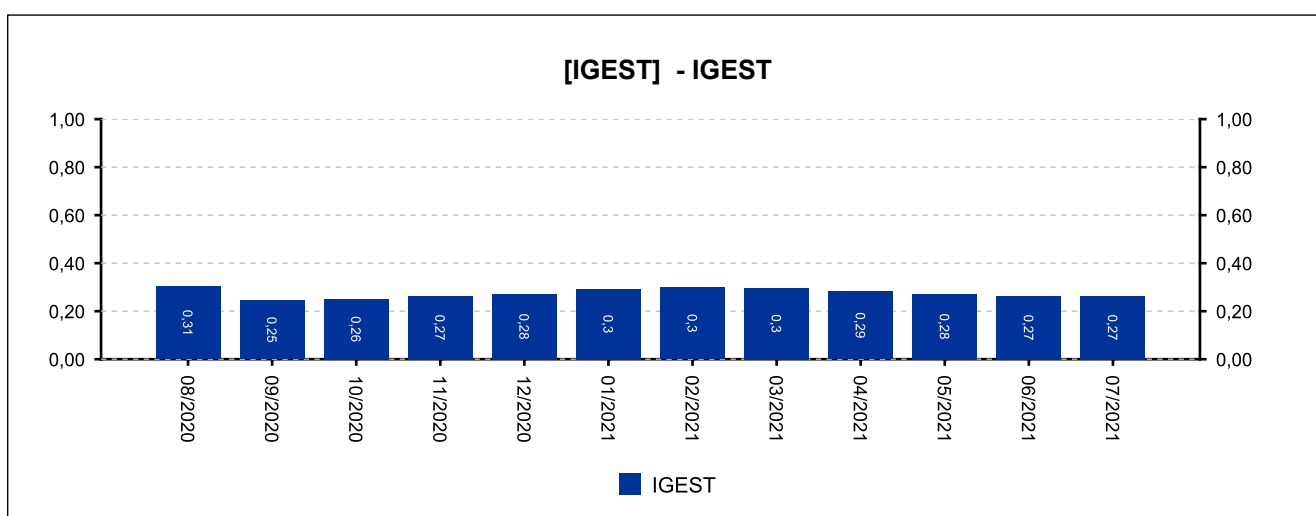
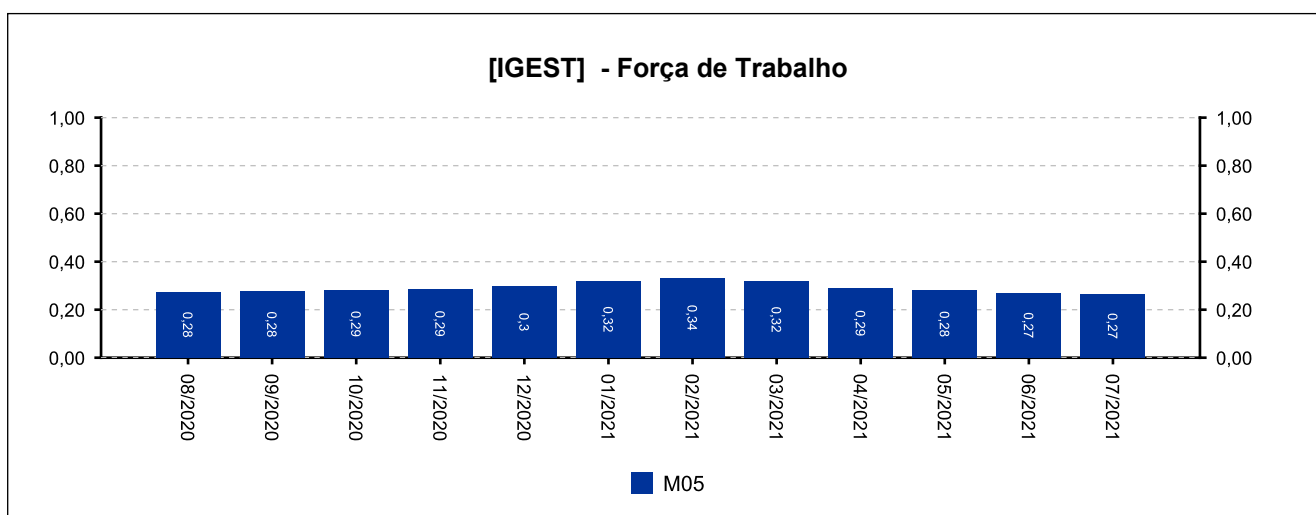
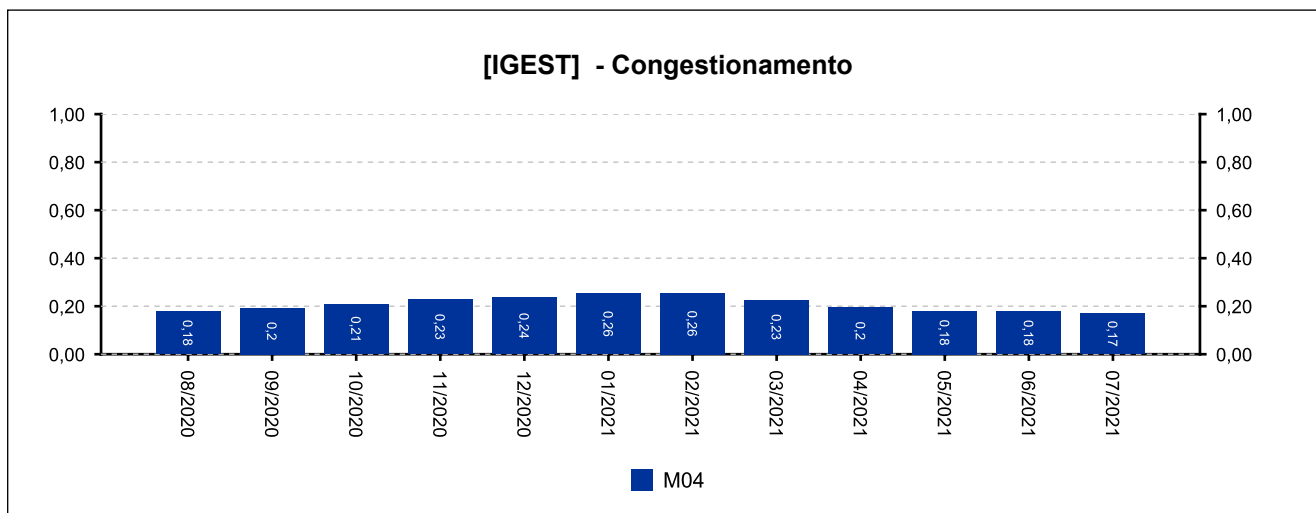
DATA IGEST	M01	M02	M03	M04	M05	IGEST
05/2021	0,2131	0,2544	0,4335	0,1798	0,2800	0,2722
06/2021	0,2061	0,2526	0,4091	0,1770	0,2699	0,2629
07/2021	0,1887	0,2627	0,4324	0,1699	0,2641	0,2636





9 - ÍNDICE NACIONAL DE GESTÃO DE DESEMPENHO DA JUSTIÇA DO TRABALHO

(fonte: e-SInCor - IGEST e Horus - TRT8)





10.1 - AFERIÇÃO DE RESULTADOS - SOLUCIONADOS [08/2020 a 07/2021]

(fonte: e-Gestão e Relatório de Aferição de Resultados)

[Voltar](#)

Processos - Informações Individuais	Quantidade	Média Mensal	
		Total	RARIA*
Processos solucionados - com exame de mérito (conciliações) [A]	315	26,3	24,5
Processos solucionados - com exame de mérito (exceto conciliações) [B]	427	35,6	33,3
Processos solucionados - com exame de mérito [A + B]	742	61,8	57,8
Processos solucionados - sem exame de mérito	305	25,4	23,8
Incidentes Processuais Resolvidos	421	35,1	32,8
Dias-Juiz	385	32,1	---

*Aferição de Resultado Individual Aproximado

Processos - Informações do Grupo	Quantidade	Média Mensal	
		Total	RARIA*
Processos solucionados - com exame de mérito (conciliações) [A]	22.422	38,9	29,2
Processos solucionados - com exame de mérito (exceto conciliações) [B]	23.147	40,2	30,2
Processos solucionados - com exame de mérito [A + B]	45.569	79,1	59,4
Processos solucionados - sem exame de mérito	4.875	8,5	6,4
Incidentes Processuais Resolvidos	19.571	34,0	25,5
Dias-Juiz	22.999	39,9	---

*Aferição de Resultado Individual Aproximado

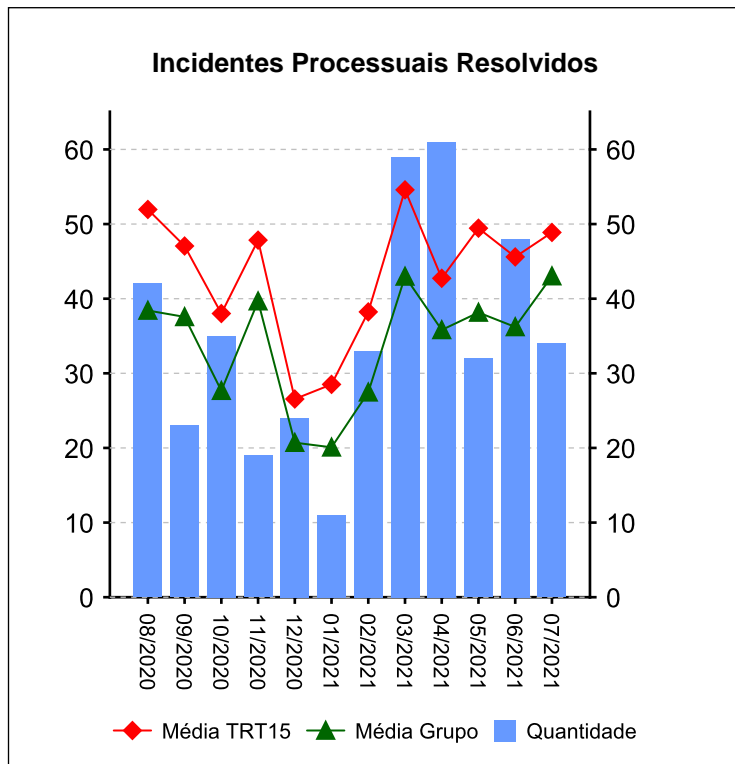
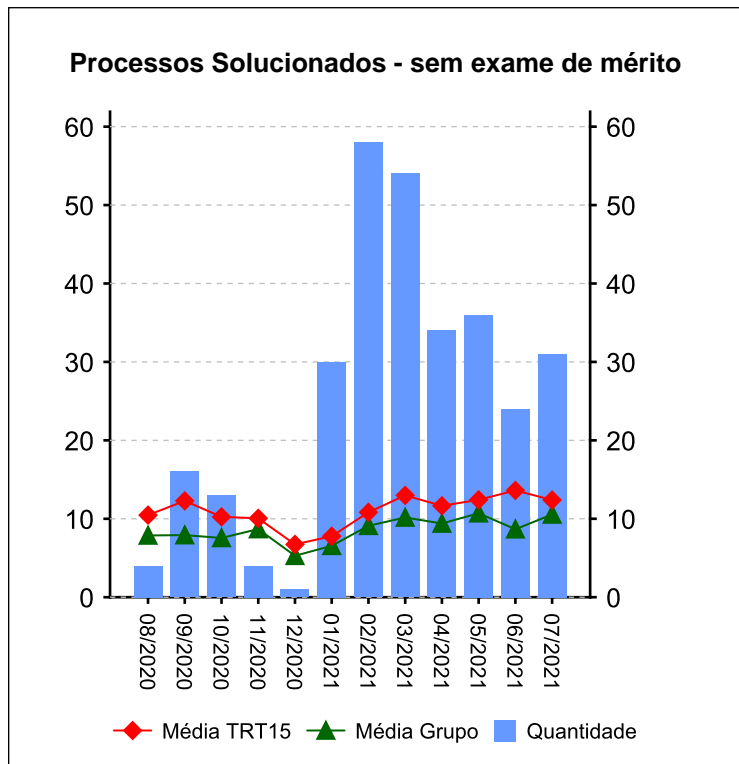
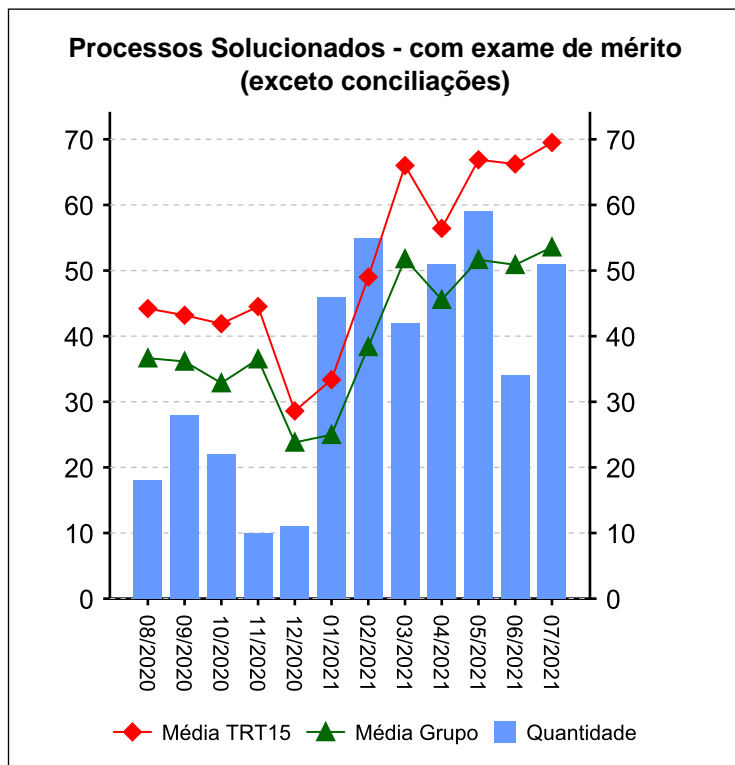
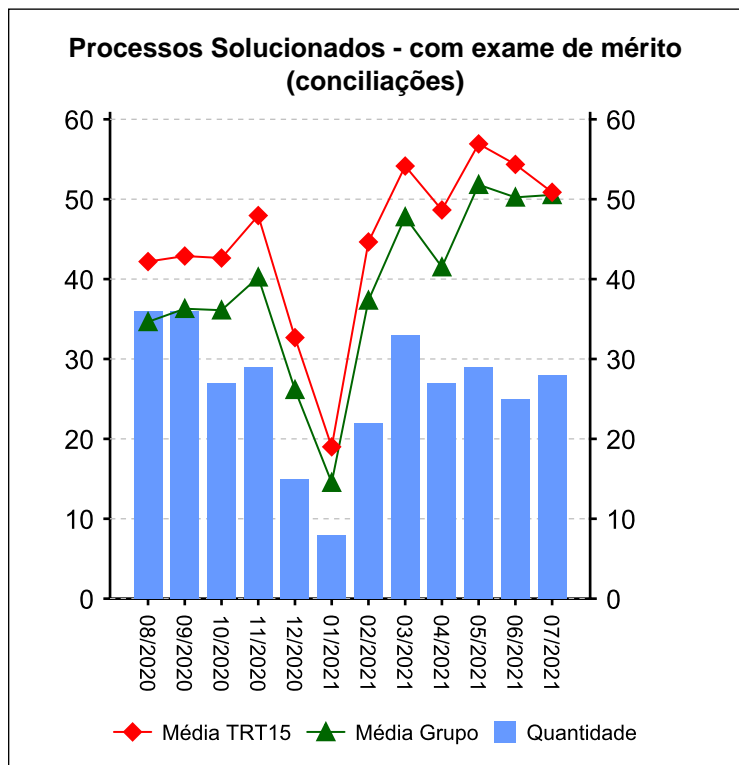
Processos - Informações do TRT15	Quantidade	Média Mensal	
		Total	RARIA*
Processos solucionados - com exame de mérito (conciliações) [A]	82.112	44,7	27,9
Processos solucionados - com exame de mérito (exceto conciliações) [B]	93.208	50,8	31,6
Processos solucionados - com exame de mérito [A + B]	175.320	95,5	59,5
Processos solucionados - sem exame de mérito	19.948	10,9	6,8
Incidentes Processuais Resolvidos	79.439	43,3	27,0
Dias-Juiz	88.363	48,1	---

*Aferição de Resultado Individual Aproximado

10.1 - AFERIÇÃO DE RESULTADOS - SOLUCIONADOS [08/2020 a 07/2021]

(fonte: e-Gestão e Relatório de Aferição de Resultados)

Resumo - Processos





10.2 - AFERIÇÃO DE RESULTADOS - AUDIÊNCIAS [08/2020 a 07/2021]

(fonte: e-Gestão e Relatório de Aferição de Resultados)

Informações Individuais	Quantidade	Média Mensal	
		Total	RARIA*
Sessões de audiência realizadas - inicial	603	50,3	47,0
Sessões de audiência realizadas - instrução	372	31,0	29,0
Sessões de audiência realizadas - una	5	0,4	0,4
Sessões de audiência realizadas - conciliação na fase de conhecimento	200	16,7	15,6
Sessões de audiência realizadas - conciliação na fase de execução	33	2,8	2,6
Sessões de audiência realizadas - justificação prévia	0	0,0	0,0
Sessões de audiência realizadas - instrução e julgamento	0	0,0	0,0
Sessões de audiência realizadas - encerramento de instrução	1	0,1	0,1
Sessões de audiência realizadas - inquirição de testemunha (juízo	0	0,0	0,0
Sessões de audiência realizadas - una + instrução	377	31,4	29,4
Sessões de audiência realizadas - conciliação conhecimento + execução	233	19,4	18,2
Dias-Juiz	385	32,1	---

*Aferição de Resultado Individual Aproximado

Informações do Grupo	Quantidade	Média Mensal	
		Total	RARIA*
Dias-Juiz	22.999	39,9	---

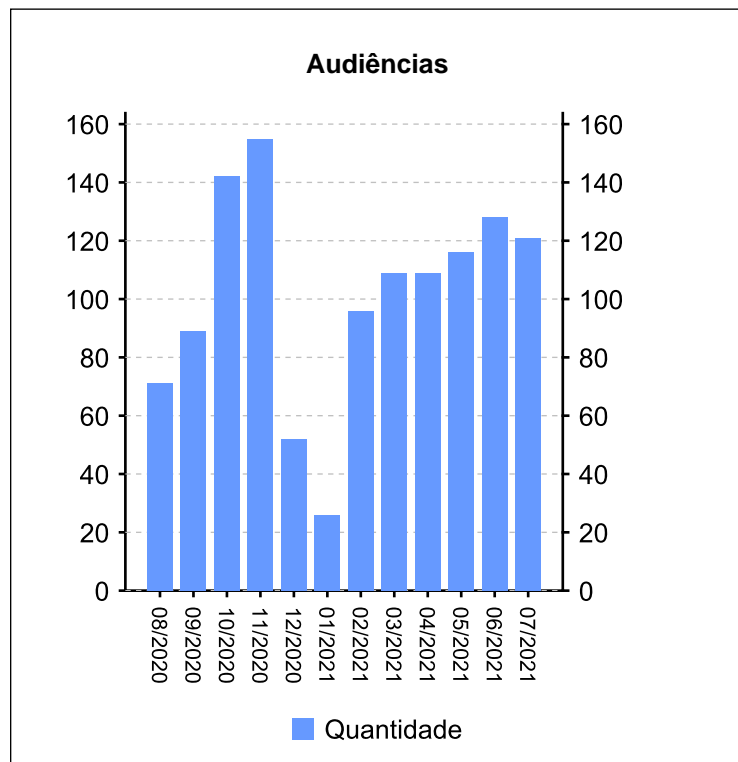
Informações do TRT15	Quantidade	Média Mensal	
		Total	RARIA*
Dias-Juiz	88.363	48,1	---



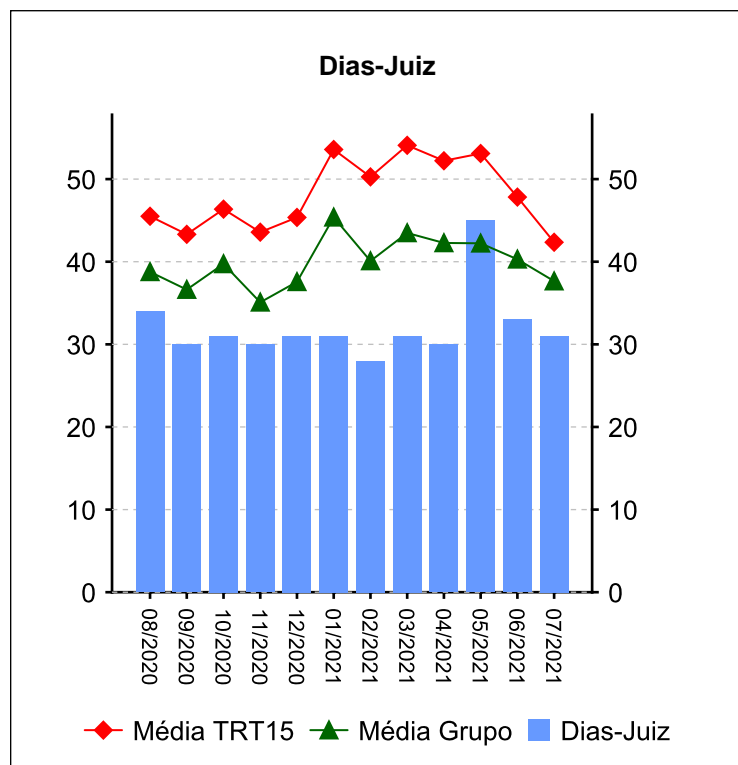
10.2 - AFERIÇÃO DE RESULTADOS - AUDIÊNCIAS [08/2020 a 07/2021]

(fonte: e-Gestão e Relatório de Aferição de Resultados)

Resumo - Audiências



Audiências	Conciliação Conhec.	Conciliação Exec.	Inicial	Instrução	UNA	Total
08/2020	3	0	68	0	0	71
09/2020	55	3	29	2	0	89
10/2020	87	2	50	2	0	141
11/2020	50	23	80	2	0	155
12/2020	0	1	48	3	0	52
01/2021	0	0	15	11	0	26
02/2021	0	1	48	45	2	96
03/2021	1	1	54	53	0	109
04/2021	1	2	59	46	1	109
05/2021	3	0	44	69	0	116
06/2021	0	0	58	70	0	128
07/2021	0	0	50	69	2	121
Total	200	33	603	372	5	1213



Dias-Juiz

Mês/Ano	Qtd
08/2020	34
09/2020	30
10/2020	31
11/2020	30
12/2020	31
01/2021	31
02/2021	28
03/2021	31
04/2021	30
05/2021	45
06/2021	33
07/2021	31
Média Mensal	32,1

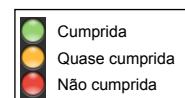
11 - METAS NACIONAIS [até 07/2021]

(fonte: e-Gestão e Relatório de Acompanhamento de Metas)

Meta 1 [CNJ 2020] - Julgar mais processos que os distribuídos

Julgar quantidade maior de processos de conhecimento do que os distribuídos no ano corrente

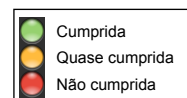
Casos Novos	Solucionados	Meta	Pendentes de Solução	Média Mensal de Casos Novos	Média Mensal de Processos Solucionados	Grau de Cumprimento
948	720	948	228	79	60	76 %



Meta 2 [CNJ 2020] - Julgar processos mais antigos

Identificar e julgar, até 31/12/2020, pelo menos 92% dos processos distribuídos até 31/12/2018

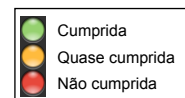
Processos distribuídos até 31/12/2018	Meta	Solucionados	Pendentes de Solução	Média Mensal de Processos Solucionados (Total)	Média Mensal de Processos Solucionados (Meta 2)	Taxa de soluções Meta 2 x Total*	Grau de Cumprimento
1027	945	1010	0	60	28	47 %	100 %



Meta 5 [CNJ 2020] - Impulsionar processos à execução

Baixar quantidade maior de processos de execução do que o total de casos novos de execução no ano corrente

Execuções Iniciadas	Execuções Baixadas	Meta	Execuções Pendentes	Média Mensal de Execuções Iniciadas	Média Mensal de Execuções Baixadas	Grau de Cumprimento
588	832	588	0	49	69	100 %





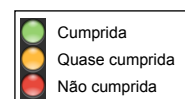
11 - METAS NACIONAIS [até 07/2021]

(fonte: e-Gestão e Relatório de Acompanhamento de Metas)

Meta 6 [CNJ 2020] - Priorizar o julgamento das ações coletivas

Identificar e julgar, até 31/12/2020, 95% das ações coletivas distribuídas até 31/12/2017

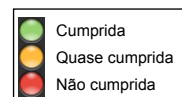
Processos distribuídos até 31/12/2017	Meta	Solucionados	Pendentes de Solução	Média Mensal de Processos Solucionados (Total)	Média Mensal de Processos Solucionados (Meta 6)	Taxa de soluções Meta 6 x Total*	Grau de Cumprimento
13	12	13	0	60	0,3	0 %	100 %



Meta 5 [JT 2020] - Tempo médio de Duração do Processo - Conhecimento

Reduzir em 4% o prazo médio em relação ao ano base 2018 [TMDP1c]

Prazo Médio em 2018	Prazo Médio em 2020	Meta	Grau de Cumprimento
554	159	532	100 %



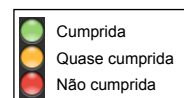
11 - METAS NACIONAIS [até 07/2021]

(fonte: e-Gestão e Relatório de Acompanhamento de Metas)

Meta 1 [CNJ 2021] - Julgar mais processos que os distribuídos

Julgar quantidade maior de processos de conhecimento do que os distribuídos no ano corrente

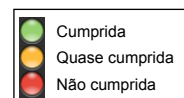
Casos Novos	Solucionados	Meta	Pendentes de Solução	Média Mensal de Casos Novos	Média Mensal de Processos Solucionados	Grau de Cumprimento
574	777	574	0	82	111	100 %



Meta 2 [CNJ 2021] - Julgar processos mais antigos

Identificar e julgar, até 31/12/2021, pelo menos 93% dos processos distribuídos até 31/12/2019

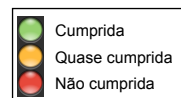
Processos distribuídos até 31/12/2019	Meta	Solucionados	Pendentes de Solução	Média Mensal de Processos Solucionados (Total)	Média Mensal de Processos Solucionados (Meta 2)	Taxa de soluções Meta 2 x Total*	Grau de Cumprimento
1163	1082	1136	0	111	37	33 %	100 %



Meta 5 [CNJ 2021] - Reduzir a Taxa de Congestionamento Líquida

Reduzir em 2 pontos percentuais a taxa de congestionamento líquida, exceto execuções fiscais, em relação a 2019. Cláusulas de barreira: 40% na fase de conhecimento (1º e 2º graus) e 64% na fase de execução.

Taxa de Congestionamento Líquido	Meta	Grau de Cumprimento
51	0	0 %





12 - ARRECADAÇÃO

(fonte: e-Gestão)

[Voltar](#)

CUSTAS E EMOLUMENTOS	IMPOSTO DE RENDA	CONTRIBUIÇÃO PREVIDENCIÁRIA
R\$ 169.807,23	R\$ 85.480,02	R\$ 2.234.956,60
<i>Período: 09/2020 a 07/2021</i>		



13 - PENDENTES DE SOLUÇÃO

(fonte: e-Gestão)

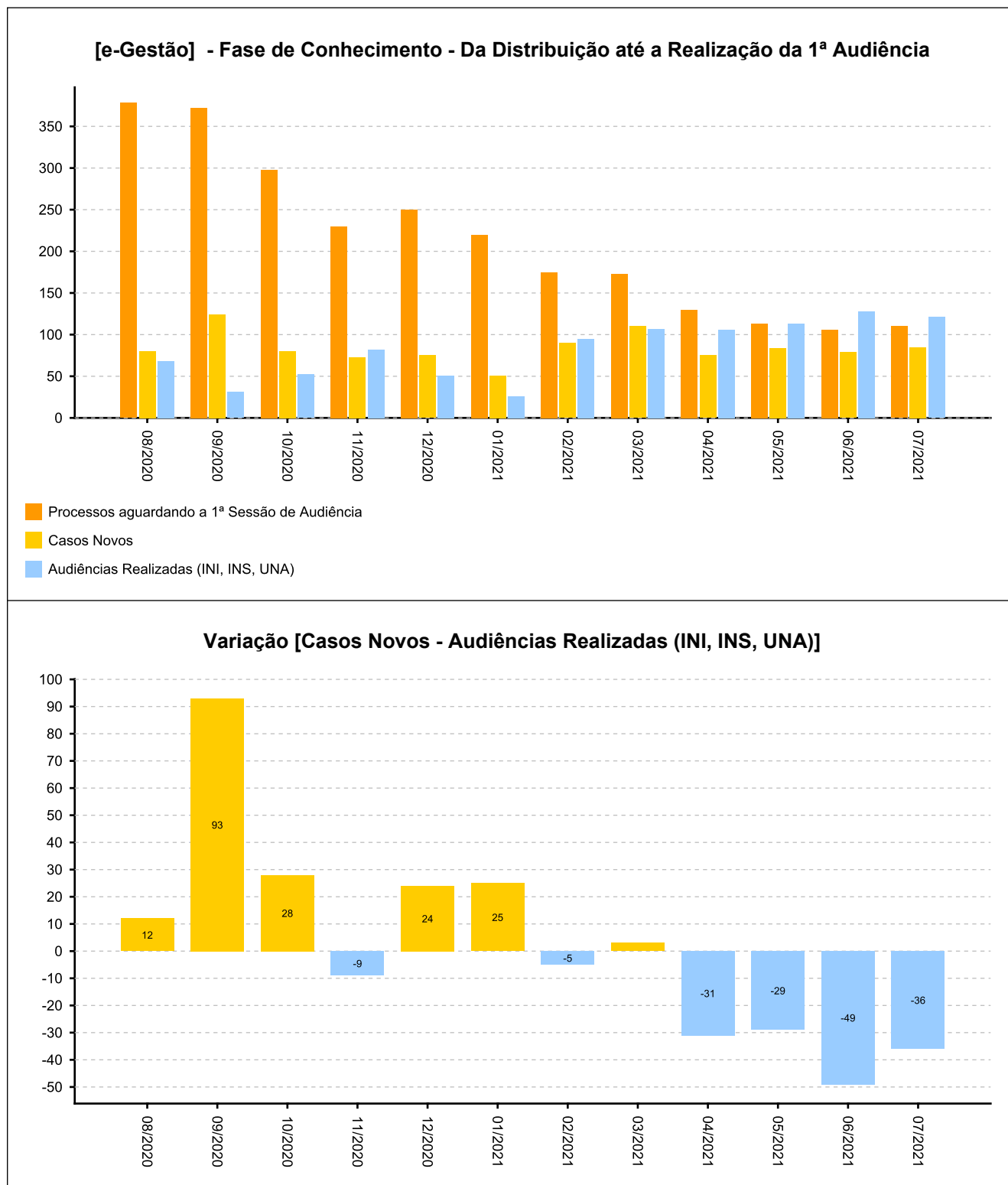
[Voltar](#)

ANO	PROCESSOS
2015	1
2016	2
2017	1
2018	1
2019	40
2020	270
2021	221
Período: até 07/2021	

14 - PAINEL DO CONHECIMENTO - DA DISTRIBUIÇÃO ATÉ 1ª AUDIÊNCIA [até 07/2021]

[Voltar](#)

(fonte: e-Gestão)





14 - PAINEL DO CONHECIMENTO - DA DISTRIBUIÇÃO ATÉ 1ª AUDIÊNCIA [até 07/2021]

(fonte: e-Gestão)

